

إحصاء المنشآت الصناعية الكبيرة (التراكمي) لسنة 2020



رقم الصفحة	المحتويات
1	مقدمة.....
1	اهداف التقرير.....
1	الجهات المستفيدة.....
2	شمولية البيانات.....
2	دوال تحليل المؤشرات الاحصائية.....
2	المفاهيم والمصطلحات الاحصائية.....
7-3	النتائج التحليلية الخاصة بأحصاء المنشآت الصناعية الكبيرة العاملة (التراكمي) لسنة 2020.....
الجدول الاحصائية	
5	جدول (1) خلاصة نتائج الإحصاء الصناعي للمنشآت الصناعية الكبيرة (التراكمي) للسنوات (2017- 2020).....
5	جدول (2) اهم المؤشرات التحليلية للمنشآت الصناعية الكبيرة (التراكمي) للسنوات (2017- 2020).....
6	جدول (3) مؤشرات نتائج الإحصاء الصناعي للمنشآت الصناعية الكبيرة حسب القطاع (التراكمي) لسنة 2020.....
6	جدول (1-4) اعلى قيمة انتاج للانشطة القطاع الخاص والنسب المؤية من مجموع القطاع لسنة 2020.....
7	جدول (2-4) اعلى انشطة تشغل ايدي عاملة في القطاع الخاص والنسب المؤية لمجموع القطاع لسنة 2020.....
8	جدول (3-4) عدد المنشآت الصناعية الكبيرة واعداد المشتغلون الدائميون والمؤقتون واجورهم حسب باب الصناعة والقطاع(بالالف دينار) التراكمي لسنة 2020.....
9	جدول (5) قيمة الانتاج والمبيعات في المنشآت الصناعية الكبيرة حسب باب الصناعة والقطاع (بالالف دينار) (التراكمي) لسنة 2020.....
10	جدول (6) قيمة مستلزمات الانتاج السلعية والخدمية في المنشآت الصناعية الكبيرة حسب باب الصناعة والقطاع (بالالف دينار) (التراكمي) لسنة 2020.....
14 -11	جدول (7) عدد المنشآت الصناعية الكبيرة واعداد المشتغلون الدائميون والمؤقتون واجورهم حسب قسم الصناعة والقطاع (بالالف دينار) التراكمي لسنة 2020.....
19 -15	جدول (8) قيمة الانتاج والمبيعات في المنشآت الصناعية الكبيرة حسب قسم الصناعة والقطاع (بالالف دينار) (التراكمي) لسنة 2020.....
24-20	جدول (9) قيمة مستلزمات الانتاج السلعية والخدمية في المنشآت الصناعية الكبيرة حسب قسم الصناعة والقطاع (بالالف دينار) (التراكمي) لسنة 2020.....
35-25	جدول (10) عدد المنشآت الصناعية الكبيرة واعداد المشتغلون الدائميون والمؤقتون واجورهم حسب النشاط والقطاع (بالالف دينار) (التراكمي) لسنة 2020.....
45-36	جدول (11) قيمة الانتاج والمبيعات في المنشآت الصناعية الكبيرة حسب النشاط والقطاع (بالالف دينار) التراكمي لسنة 2020.....
55-46	جدول (12) قيمة مستلزمات الانتاج السلعية والخدمية في المنشآت الصناعية الكبيرة حسب النشاط والقطاع (بالالف دينار) التراكمي لسنة 2020.....
56	جدول (13) عدد المنشآت الصناعية الكبيرة واعداد المشتغلون الدائميون والمؤقتون واجورهم حسب المحافظة (بالالف دينار) التراكمي لسنة 2020.....
57	جدول (14) قيمة الانتاج والمبيعات في المنشآت الصناعية الكبيرة حسب المحافظة (بالالف دينار) (التراكمي) لسنة 2020.....
58	جدول (15) قيمة مستلزمات الانتاج السلعية في المنشآت الصناعية الكبيرة حسب المحافظة (بالالف دينار) (التراكمي) لسنة 2020.....
63-59	جدول (16) عدد المنشآت الصناعية الكبيرة واعداد المشتغلون الدائميون والمؤقتون واجورهم حسب المحافظة والقطاع (بالالف دينار) التراكمي لسنة 2020.....
68-64	جدول (17) قيمة الانتاج والمبيعات في المنشآت الصناعية الكبيرة حسب المحافظة والقطاع (بالالف دينار) التراكمي لسنة 2020.....
73-69	جدول (18) قيمة مستلزمات الانتاج السلعية والخدمية في المنشآت الصناعية الكبيرة حسب المحافظة والقطاع (بالالف دينار) التراكمي لسنة 2020.....
الرسوم البيانية	
3	شكل (1) عدد المنشآت حسب القطاعات للسنوات (2019- 2020).....
4	شكل (2) قيمة الاجور والمزايا للسنوات (2019- 2020).....
5	شكل (3) قيمة الانتاج والمستلزمات للسنوات (2019- 2020).....
7	شكل (4) القيمة المضافة للسنوات (2017-2020).....

فريق اعداد التقرير

ت	مديرية الاحصاء الصناعي	مدير الاحصاء الصناعي
1	حسين حميد خلف	مدير الاحصاء الصناعي
2	سجى قاسم كاظم	تدقيق وتحليل البيانات
3	مصطفى عادل حسين	استخراج الجداول وتدقيق البيانات
4	اروه شاكر ابراهيم	تحليل البيانات
5	رنا رعد جواد	تدقيق الاستثمارات
6	ملاح صابر حسين	تدقيق وادخال الاستثمارات
7	زيد خليفة محمد	تدقيق وادخال الاستثمارات
8	هديل عبید فارس	تدقيق وادخال الاستثمارات
9	نوال جاسم خميس	تدقيق وادخال الاستثمارات
10	نادية نوري حسن	تدقيق وادخال الاستثمارات
11	ناهدة هاشم شناوه	تدقيق وادخال الاستثمارات
12	زينة خليل ابراهيم	تدقيق وادخال الاستثمارات
13	بان فاروق جمعة	تدقيق وادخال الاستثمارات
cosit_ind@yahoo.com البريد الالكتروني		

المحافظات

المحافظة	المدير	الايمل	مشرف الصناعي
بغداد	احمد اسماعيل ابراهيم	baghdadstts@yahoo.com	قيس غازي جواد
نينوى	نوفل سليمان طلب	icmosul@yahoo.com	ايداد سليمان فتاح
كركوك	درياه عبد الجليل محمد	Kerkuk_statis_center@yahoo.com	فاضل رشيد ضاحي
ديالى	جاسم سعيد حسين	dyalastatiso@yahoo.com	احمد ابراهيم علي
الانبار	علي فخري عبد الملك	Cosit.anbar22@yahoo.com	سنان حكيم فليح
صلاح الدين	عمر عادل محي	Cosit_sd@yahoo.com	مهند عساف صالح
بابل	علاء حسن حميد	babylonstatistic@yahoo.com	سميرة ناجي علوان
واسط	عادل لطيف غافل	wasit_statistic2006@yahoo.com	غادة كريم عبود
النجف	فاضل عبد الحر عبد	Najaf_stc@yahoo.com	علي محمد جاسم
كربلاء	عباس طامي عناد	kerbalastatistics@yahoo.com	زينب محمد باقر
القادسية	محمد عبد مرشد	statistiqqs@yahoo.com	ربيع محمد صكبان
المتن	انمار طالب صالح	statistic18a@yahoo.com	نبا عبد الزهرة شمخي
ذي قار	خالد احمد فرحان	stat_nasriah2014@yahoo.com	حسن يحيى حسن
ميسان	علي عريان صالح	stasmissan@yahoo.com	جاسم علي علوان
البصرة	شهدي عبد الامير ماجد	technical72@yahoo.com	محمود عدنان محمود

المقدمة

يعتبر القطاع الصناعي من أهم القطاعات الإنتاجية في اقتصاد أي بلد وذلك لما له دور هام في ارساء الاساس المادي للتقدم ولما له من قدرة على احداث النمو المطلوب في جميع المجالات سواء الإقتصادية والسياسية والإجتماعية ، ومن هذا المنطلق اصبح تطوير القطاع الصناعي يشكل هدفاً محورياً للدول لغرض تحقيق التنمية الإقتصادية والسياسية والإجتماعية المرجوة ، ذلك ان تنمية وتطوير الصناعة يعني تحقيق معدلات عالية للنمو الإقتصادي ، وخلق فرص عمل واسعة، وتوفير المنتج المحلي بدلا من الإعتماد على السلع المستوردة ، وبالتالي زيادة التنوع الإقتصادي الضروري لتحسين النمو الإجتماعي والتقني في تلك الدول. ونظراً لهذه الأهمية يعمل الجهاز المركزي للإحصاء على توفير بيانات إحصائية عن واقع النشاط الصناعي وتوفير قاعدة بيانات دقيقة لمتخذي القرارات في رسم سيايات النشاط الصناعي وزيادة مساهمته في الناتج المحلي الإجمالي .

تنفذ مديرية الإحصاء الصناعي مسحاً سنوياً (تراكمي) للمعامل العاملة في هذا القطاع وتصدر إحصاءات سنوية خاصة ببيانات هذه المعامل متضمنة مؤشرات رئيسة للصناعات الإستخراجية (عدا النفط) والتحويلية حسب القطاعات (الحكومي، العام ، المختلط والخاص) والأنشطة والمحافظات (عدا اقليم كردستان) .

أهداف المسح

1. توفير بيانات إحصائية سنوية عن نشاط المنشآت الصناعية الكبيرة.
2. تقليل الإعتماد على التقديرات في إحتساب المتغيرات الإقتصادية السنوية الخاصة بالنشاط الصناعي.
3. الالتزام بمعايير جودة نشر البيانات الرسمية الصادرة من الأمم المتحدة.
4. توفير البيانات اللازمة لإغراض البحث والتحليل الإقتصادي ولتخذي القرارات والمخططين والمهتمين بقطاع الصناعة.
5. توفير بيانات سنوية لإغراض الحسابات القومية في إحتساب الناتج المحلي الإجمالي.

الجهات المستفيدة :

- وزارة التخطيط
- الجهاز المركزي للإحصاء
- المنظمات الدولية
- الباحثون وطلاب الدراسات

شمولية البيانات

لا بد من الإشارة إلى إن جمع البيانات أعتمد على إطار شامل تم توفيره من خلال نتائج التعداد العام للمنشآت الإقتصادية الذي نفذه الجهاز المركزي للإحصاء سنة 2009 وبعد تهيئته وتحديثه سنوياً من قبل مديرية الإحصاء الصناعي بالتعاون مع مديريات الاحصاء في بغداد والمحافظات. غطى المسح كافة المعامل التي يقع نشاطها الرئيس ضمن أنشطة التعدين وإستغلال المحاجر والصناعات التحويلية. وذلك وفق التصنيف الصناعي القياسي الدولي لجميع الأنشطة - التفتيح الرابع (ISIC4) وتم شمول (719) منشأة عاملة في عموم محافظات العراق عدا (اقليم كردستان). ولا بد من الإشارة الى ان التقرير تم انجازه في ظروف قاسية جراء تعرض البلد الى جائحة كورونا (Covid-19) التي تسببت في إيقاف العديد من الفعاليات.

دوال تحليل المؤشرات الإحصائية

- إنتاجية المشتغل من الانتاج = قيمة الانتاج / عدد المشتغلين
- القيمة المضافة = قيمة الانتاج - المستلزمات
- إنتاجية المشتغل من القيمة المضافة = القيمة المضافة / عدد المشتغلين
- إنتاجية الدينار من الاجور = قيمة الانتاج / الاجور
- متوسط نصيب المشتغل من المستلزمات = قيمة المستلزمات / عدد المشتغلين
- متوسط الاجر السنوي للمشتغل = الاجور / عدد المشتغلين
- درجة التصنيع = (قيمة المستلزمات / قيمة الانتاج) * 100
- درجة التغير % = (السنة الحالية / السنة السابقة - 1) * 100

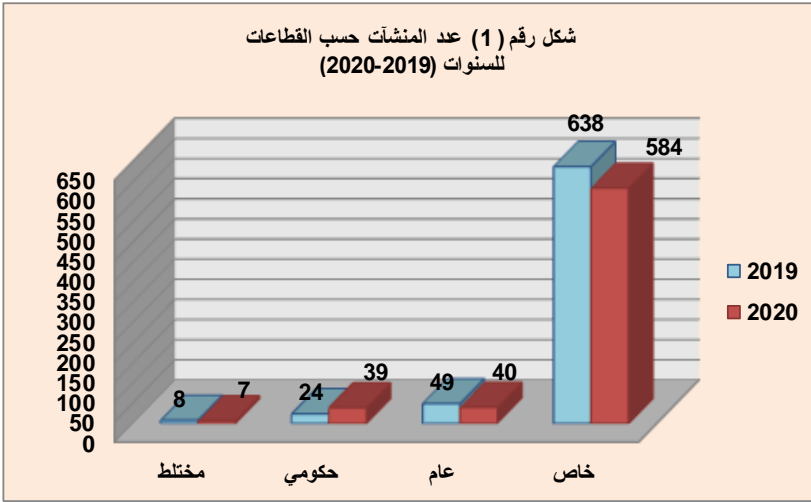
المفاهيم والمصطلحات الإحصائية

- درجة التصنيع :- هي النسبة المئوية لمساهمة اجمالي قيمة المستلزمات قياساً الى اجمالي قيمة الانتاج .
- المستلزمات :- هي مجموع قيمة الخامات (المواد الاولية) + مجموع قيمة مواد التعبئة والتغليف + مجموع قيمة مستلزمات سلعية اخرى + قيمة المستلزمات الخدمية
- الانتاج :- تشمل قيمة الانتاج السلعي + قيمة الانتاج غير السلعي .

النتائج التحليلية الخاصة بأحصاء المنشآت الصناعية الكبيرة (التراكمي) لسنة 2020

1- عدد المنشآت

تشير النتائج النهائية ان عدد المنشآت الصناعية الكبيرة العاملة لسنة 2020 بلغ (719) حيث تتوزع حسب النشاط الاقتصادي الرئيسي الى أنشطة الصناعة الإستخراجية (عدا النفط) والصناعة التحويلية ، وبينت النتائج ان صناعة منتجات المعادن اللافلزية الأخرى احتلت المرتبة الأولى في عدد المنشآت ضمن أنشطة الصناعة التحويلية والتي شكلت مانسبته (50%) وتلتها نشاط صناعة المنتجات الغذائية بنسبة (30%) اما بقية الأنشطة كانت بنسبة (20%) من مجموع الصناعات المختلفة ، وبمقارنة عدد المنشآت العاملة لسنة 2020 مع السنة 2019 والبالغة (670) نلاحظ ارتفاع في عدد المنشآت بنسبة (7.3%) وذلك لتنامي القطاع الخاص في معظم المحافظات.

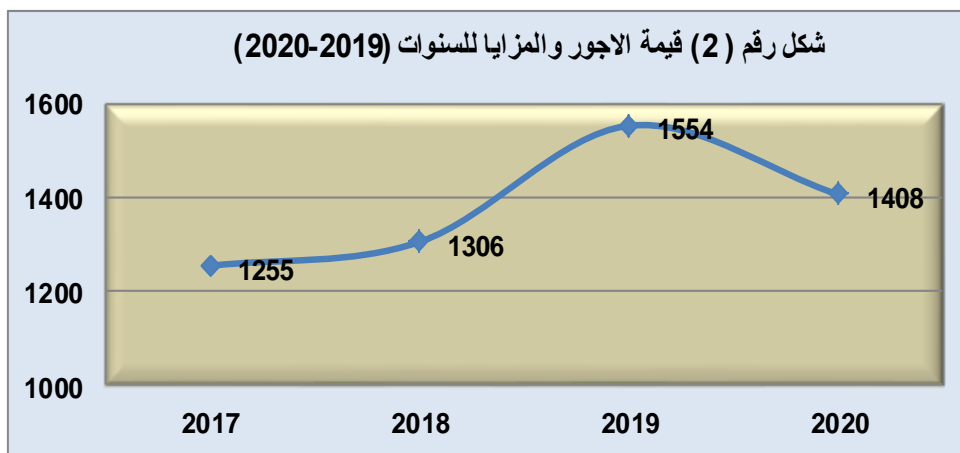


عدد المنشآت حسب القطاعات

ارتفاع عدد المنشآت في القطاع الخاص لسنة 2020 مقارنة بسنة 2019 كما موضح في شكل رقم (1) حيث تم شمول منشآت جديدة في الربع الأخير من السنة اي بعد رفع الحضر الشامل .

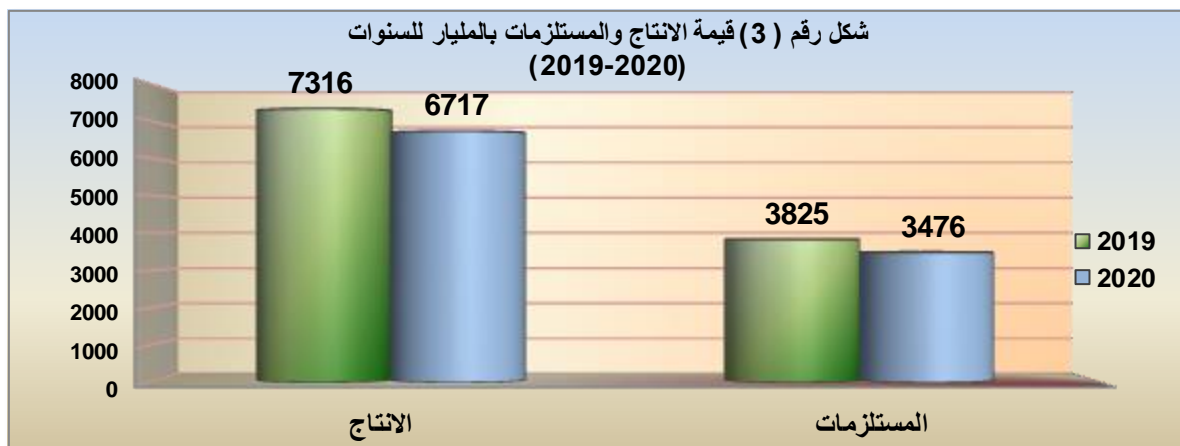
2- عدد المشتغلون وقيمة الاجور والمزايا

بلغ اجمالي عدد المشتغلون (126790) مشتغلاً موزعين على أنشطة الصناعة المختلفة بضمنهم المشتغلين بدون أجر وعددهم (473) مشتغلاً كونهم أصحاب المنشآت او ذويهم في القطاع الخاص ، ساهمت أنشطة فحم الكوك والمنتجات النفطية المكررة بنسبة (24%) بتشغيل الايدي العاملة تلتها نشاط صناعة المعادن اللافلزية الاخرى بنسبة (20.1%) ، وعلى الرغم من زيادة عدد المنشآت الا ان هناك انخفاض في عدد المشتغلين عند المقارنه مع السنة السابقة والبالغ عددهم (135629) بنسبة انخفاض مقدارها (6.5%) وذلك بسبب قانون التقاعد الجديد الذي خفض عدد المشتغلين في القطاع العام والحكومي والذي تم العمل به في بداية عام 2020 ، وجائحة كورونا التي اثرت سلباً على الإقتصاد بصورة عامة والنشاط الصناعي بصورة خاصة. وبالتالي انخفضت الاجور والمزايا لهذه السنة التي بلغت (1408) ملياردينارمقابل (1554) مليار دينار لسنة 2019 اي بنسبة انخفاض مقدارها (9.4%) كما موضح في جدول رقم (1).



3- قيمة الانتاج والمستلزمات

بالرغم من زيادة عدد المنشآت فقد انخفض الانتاج ليصل (6717) مليار مقابل (7316) مليار لسنة 2019 اي بنسبة انخفاض مقدارها (8.2%) ويعود السبب الى الظروف القاسية التي سببها (COVID-19) مما ادى الى توقف المنشآت عن العمل لبعض الاشهر، وتأثرت الخامات والمواد الاولية والمستلزمات الاخرى بانخفاض الانتاج حيث بلغت (3476) مليار وبمقارنتها بسنة 2019 والبالغة (3825) مليار كانت نسبة الإنخفاض بمقدار (9.1%) كما موضح في جدول رقم (1).



جدول (1) خلاصة نتائج المسح الصناعي للمنشآت الصناعية الكبيرة (التراكمي) للسنوات (2020-2017)

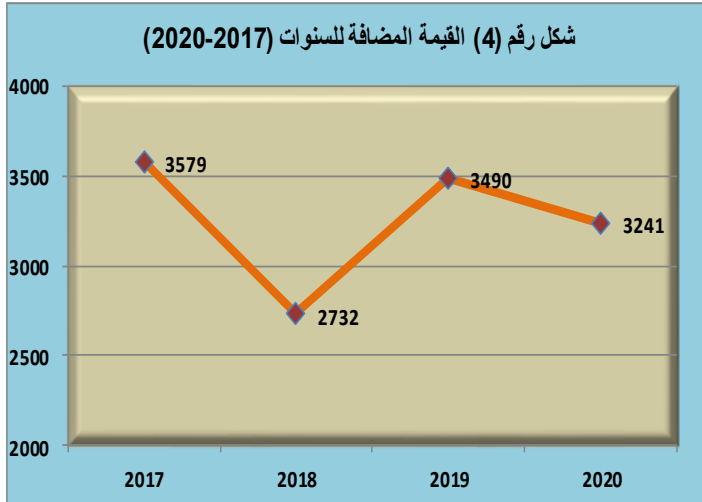
درجة التغير % (2020-2019)	2020	2019	2018	2017	المؤشرات
7.3	719	670	627	574	عدد المنشآت الصناعية
-6.5	126790	135629	115986	114497	عدد المشتغلون (بأجر وبدون أجر)
-9.4	1408	1554	1306	1255	قيمة الأجور والمزايا (مليار دينار)
-8.2	6717	7316	6410	6937	قيمة الانتاج (مليار دينار)
-9.1	3476	3825	3678	3359	قيمة المستلزمات (مليار دينار)
-22.6	6070	7846	6131	5862	قيمة المبيعات (مليار دينار)
-7.1	3241	3490	2732	3579	القيمة المضافة (مليار دينار)

جدول (2) اهم المؤشرات التحليلية للمنشآت الصناعية الكبيرة (التراكمي) للسنوات (2020-2017)

درجة التغير % (2020-2019)	2020	2019	2018	2017	المؤشرات
-1.7	53.0	53.9	55.3	60.6	إنتاجية المشتغل من الإنتاج (مليون دينار)
-0.4	25.6	25.7	23.6	31.2	إنتاجية المشتغل من القيمة المضافة (مليون دينار)
2.1	4.8	4.7	4.9	5.5	إنتاجية الدينار من الأجور
-2.8	27.4	28.2	31.8	29.3	متوسط نصيب المشتغل من المستلزمات (مليون دينار)
-2.6	11.1	11.4	11.3	11	متوسط اجر المشتغل السنوي (مليون دينار)
-1.1	51.8	52.3	57.0	48.4	درجة التصنيع %

جدول (3) مؤشرات نتائج الإحصاء الصناعي للمنشآت الصناعية الكبيرة (تراكمي) حسب القطاع لسنة 2020

المؤشرات	حكومي	خاص	عام	مختلط	المجموع
عدد المنشآت	18	634	60	7	719
عدد المشتغلون	671	26071	97084	2964	126790
قيمة الاجور والمزايا (بالمليار)	4	136	1258	10	1408
قيمة الإنتاج (بالمليار)	22	2106	4148	441	6717
قيمة المستلزمات (بالمليار)	11	1454	1744	267	3476
قيمة المبيعات (بالمليار)	22	1961	3672	415	6070
القيمة المضافة (بالمليار)	11	652	2404	179	3241



القيمة المضافة

انخفاض القيمة المضافة والبالغة (3241) مليار لسنة 2020 عن سنة 2019 والبالغة (3490) مليار بنسبة مقدارها (7.2%) وهذا المؤشر يدل على كون العلاقة طردية ما بين (الإنتاج، المستلزمات) و (القيمة المضافة). الشكل رقم (4) يوضح القيمة المضافة للسنوات (2020-2017).

مؤشرات القطاع الخاص

اثبتت قدرة القطاع الخاص على تفعيل الدورة الاقتصادية وزيادة الإنتاجية مع المحافظة على الجودة وتوفير فرص العمل فلهذا القطاع قوة اقتصادية مهمة وفاعلة وحقيقية مما يقتضي دعمه وتطوير مساهمته في التنمية الاقتصادية لزيادة كفاءة الأداء الاقتصادي للمشاريع وصولاً الى البناء الحقيقي والاستثمار الأمثل . حيث بلغت قيمة إنتاج القطاع الخاص للإنشطة الإستخراجية والتحويلية (2106) مليار اي مانسبته (31.4%) من مجموع الانتاج الكلي (راجع جدول رقم 3) . ويمكن تسليط الضوء على اهم الانشطة في القطاع الخاص حيث ان نشاط صناعة السكر يمثل اعلى قيمة انتاج في القطاع الخاص البالغ (974) مليار وبنسبة (46.2%) من مجموع القطاع والمتمثل بمنشأة واحدة التي تغطي مفردات البطاقة الترمينية من سلعة السكر ، ويليه نشاط الطابوق البالغ (333) مليار ونسبة (15.8%) اما المشروبات بلغت قيمة الانتاج (318) مليار وبنسبة (15.1%) وبقية الانشطة شكلت (481) مليار وبنسبة (22.9%) من مجموع القطاع كما موضح في جدول(1-4).

جدول رقم (1-4) اعلى قيمة انتاج لإنشطة القطاع الخاص والنسبة المئوية من مجموع القطاع

النشاط	قيمة الانتاج (بالمليار)	نسبة %
صناعة السكر	974	46.3
صناعة الطابوق	333	15.8
صناعة المشروبات الغير كحولية والمياه المعدنية	318	15.1
الانشطة الاخرى	479	22.8
المجموع	2104	100

عدد المشتغلون في القطاع الخاص

اظهرت النتائج ان القطاع الخاص يشغل (26071) مشتغلاً من ضمنهم بدون اجر بمختلف الأنشطة اي بنسبة (20.6%) من المجموع الكلي للمشتغلين ويوضح الجدول ادناه ان نشاط الطابوق يشغل اعلى ايدي عاملة اي بنسبة (56.2%) من مجموع عاملين القطاع الخاص ومن ثم نشاط طحن الحبوب بنسبة (17.2%).

جدول رقم (2-4) اعلى أنشطة تشغل ايدي عاملة في القطاع الخاص والنسبة المئوية لمجموع القطاع

النشاط	عدد العاملين	النسبة %
صناعة الطابوق	14661	56.2
صناعة طحن الحبوب	4529	17.4
الانشطة الاخرى	6881	26.4
المجموع	26071	100

عدد المنشآت الصناعية الكبيرة وعدد المشتغلون الدائميون والموقتون واجورهم حسب باب الصناعة والقطاع (بالالف دينار) التراكمي لسنة 2020

جدول (3-4)

المشتغلون بدون اجر*	المجموع		المشتغلون الموقتون		المشتغلون الدائميون		عدد المنشآت	القطاع	الباب
	الاجور والرواتب والمزايا	عدد المشتغلون	الاجور والرواتب والمزايا	عدد المشتغلون	الاجور والرواتب والمزايا	عدد المشتغلون			
0	1167501	153	0	0	1167501	153	2	حكومي	ب التعدين واستغلال المحاجر
0	9851571	872	17712	4	9833859	868	1	عام	
0	11019072	1025	17712	4	11001360	1021	3		مجموع التعدين واستغلال المحاجر
0	3043040	518	397980	142	2645060	376	16	حكومي	ج الصناعات التحويلية
473	136119983	25598	8727286	2989	127392697	22609	634	خاص	
0	1247935761	96212	12967611	4449	1234968150	91763	59	عام	
0	9777460	2964	216000	44	9561460	2920	7	مختلط	
473	1396876244	125292	22308877	7624	1374567367	117668	716		مجموع الصناعات التحويلية
473	1407895316	126317	22326589	7628	1385568727	118689	719		المجموع الكلي

* المشتغلون بدون اجر هم اصحاب الشركات وأفراد عوائلهم

قيمة الانتاج والمبيعات في المنشآت الصناعية الكبيرة حسب باب الصناعة والقطاع (بالالف دينار) التراكمي لسنة 2020

جدول (5)

قيمة المبيعات	مجموع قيمة الانتاج	قيمة الانتاج غير السلعي	قيمة الانتاج السلعي	القطاع	الباب
659009	659009	0	659009	حكومي	ب التعدين واستغلال المحاجر
1031349	1813198	0	1813198	عام	
1690358	2472207	0	2472207		مجموع التعدين واستغلال المحاجر
21344352	21344352	0	21344352	حكومي	
1959748856	2104210297	171033000	1933177297	خاص	ج الصناعات التحويلية
3672191111	4147664228	576432096	3571232132	عام	
414696106	441118633	3342742	437775891	مختلط	
6067980425	6714337510	750807838	5963529672		مجموع الصناعات التحويلية
6069670783	6716809717	750807838	5966001879		المجموع الكلي

قيمة مستلزمات الانتاج السلعية والخدمية في المنشآت الصناعية الكبيرة حسب باب الصناعة والقطاع (بالالف دينار) التراكمي لسنة 2020

جدول (6)

مجموع قيمة المستلزمات	الخدمية	السلعية			القطاع	الباب
	المستلزمات الخدمية	المستلزمات السلعية الاخرى	مواد التعبئة والتغليف	خامات و مواد اولية		
179198	28695	97781	1950	50772	حكومي	ب التعدين واستغلال المحاجر
1613095	452175	292481	14159	854280	عام	
1792293	480870	390262	16109	905052		مجموع التعدين واستغلال المحاجر
10363958	419524	2109600	21431	7813403	حكومي	
1454004284	60899002	209078265	124365956	1059661061	خاص	ج الصناعات التحويلية
1742301795	139493744	180193323	16056125	1406558603	عام	
267856014	33055565	20266074	111025139	103509236	مختلط	
3474526051	233867835	411647262	251468651	2577542303		مجموع الصناعات التحويلية
3476318344	234348705	412037524	251484760	2578447355		المجموع الكلي

عدد المنشآت الصناعية الكبيرة وعدد المشتغلون الدائميون والمؤقتون واجورهم حسب قسم الصناعة و القطاع (بالالف دينار) التراكمي لسنة 2020

جدول (7) يتبع

المشتغلون بدون اجر	المجموع		المشتغلون المؤقتون		المشتغلون الدائميون		عدد المنشآت	القطاع	القسم
	الاجور والرواتب والمزايا	عدد المشتغلون	الاجور والرواتب والمزايا	عدد المشتغلون	الاجور والرواتب والمزايا	عدد المشتغلون			
	1167501	153	0	0	1167501	153	2	حكومي	8 أنشطة اخرى للتعيين واستغلال المحاجر
	9851571	872	17712	4	9833859	868	1	عام	
	11019072	1025	17712	4	11001360	1021	3	المجموع	
121	34107191	6207	2449289	639	31657902	5568	207	خاص	10 صناعات المنتجات الغذائية
	24466053	5486	78560	28	24387493	5458	6	عام	
	1447080	318			1447080	318	1	مختلط	
121	60020324	12011	2527849	667	57492475	11344	214	المجموع	
22	10967722	2030	60125	30	10907597	2000	35	خاص	11 صناعة المشروبات
	1596167	1452	0	0	1596167	1452	1	مختلط	
22	12563889	3482	60125	30	12503764	3452	36	المجموع	
	58184432	9666	1039912	1060	57144520	8606	7	عام	13 صناعة المنسوجات
	58184432	9666	1039912	1060	57144520	8606	7	المجموع	
	13481337	2514	5100	13	13476237	2501	5	عام	14 صناعة الملابس، تهيئة وصيغ الفراء
	13481337	2514	5100	13	13476237	2501	5	المجموع	

عدد المنشآت الصناعية الكبيرة وعدد المشتغلون الدائميون والمؤقتون واجورهم حسب قسم الصناعة و القطاع (بالالف دينار) التراكمي لسنة 2020

تابع جدول (7)

المشتغلون بدون اجر	المجموع		المشتغلون المؤقتون		المشتغلون الدائميون		عدد المنشآت	القطاع	القسم
	الاجور والرواتب والمزايا	عدد المشتغلون	الاجور والرواتب والمزايا	عدد المشتغلون	الاجور والرواتب والمزايا	عدد المشتغلون			
0	21208531	2986	2400000	568	18808531	2418	1	عام	15 دبغ وتهيئة الجلود، صناعة حقائب الامتعة وحقائب اليد والسروج والاعنة والاحذية
0	21208531	2986	2400000	568	18808531	2418	1	المجموع	
0	257400	41	0	0	257400	41	2	خاص	16 صناعة الخشب والمنتجات الخشبية والفلين، صناعة الاصناف المنتجة من القش ومواد الضفر
0	257400	41	0	0	257400	41	2	المجموع	
1	5850	3	0	0	5850	3	1	خاص	17 صناعة الورق ومنتجات الورق
0	406102	57	0	0	406102	57	1	مختلط	
1	411952	60	0	0	411952	60	2	المجموع	
0	965174	104	0	0	965174	104	1	حكومي	18 الطباعة والنشر واستنساخ وسائط الاعلام المسجلة
3	181150	36	900	1	180250	35	3	خاص	
0	12520783	904	358694	109	12162089	795	3	عام	
0	386240	54	0	0	386240	54	1	مختلط	
3	14053347	1098	359594	110	13693753	988	8	المجموع	
0	1609920	336	273630	106	1336290	230	12	حكومي	19 صناعة فحم الكوك والمنتجات النفطية المكررة والوقود النووي
3	2404524	436	0	0	2404524	436	7	خاص	
0	654637369	29585	2782379	483	651854990	29102	10	عام	
3	658651813	30357	3056009	589	655595804	29768	29	المجموع	

عدد المنشآت الصناعية الكبيرة وعدد المشتغلون الدائميون والمؤقتون واجورهم حسب قسم الصناعة و القطاع (بالالف دينار) التراكمي لسنة 2020
تابع جدول (7)

المشتغلون بدون اجر	المجموع		المشتغلون المؤقتون		المشتغلون الدائميون		عدد المنشآت	القطاع	القسم
	الاجور والرواتب والمزايا	عدد المشتغلون	الاجور والرواتب والمزايا	عدد المشتغلون	الاجور والرواتب والمزايا	عدد المشتغلون			
0	352620	49	28800	10	323820	39	2	حكومي	20 صناعة المواد والمنتجات الكيماوية
5	1526775	334	7200	1	1519575	333	8	خاص	
0	85663623	6185	0	0	85663623	6185	3	عام	
5	87543018	6568	36000	11	87507018	6557	13	المجموع	
11	896500	199	0	0	896500	199	4	خاص	21 صناعة المنتجات الصيدلانية الاساسية والمستحضرات الصيدلانية
0	43239024	4277	0	0	43239024	4277	1	عام	
0	294000	99	0	0	294000	99	1	مختلط	
11	44429524	4575	0	0	44429524	4575	6	المجموع	
0	115326	29	95550	26	19776	3	1	حكومي	22 صناعة منتجات المطاط واللدائن
8	1691733	325	1500	2	1690233	323	11	خاص	
0	2612118	861	0	0	2612118	861	1	عام	
0	2545678	148	178500	19	2367178	129	1	مختلط	
8	6964855	1363	275550	47	6689305	1316	14	المجموع	
294	79590248	15379	6183472	2310	73406776	13069	346	خاص	23 صناعة منتجات المعادن اللافلزية الاخرى
0	77615838	9001	3327384	1234	74288454	7767	11	عام	
0	3102193	836	37500	25	3064693	811	1	مختلط	
294	160308279	25216	9548356	3569	150759923	21647	358	المجموع	

عدد المنشآت الصناعية الكبيرة وعدد المشتغلون الدائميون والمؤقتون واجورهم حسب قسم الصناعة و القطاع (بالالف دينار) التراكمي لسنة 2020
تابع جدول (7)

المشتغلون بدون اجر	المجموع		المشتغلون المؤقتون		المشتغلون الدائميون		عدد المنشآت	القطاع	القسم
	الاجور والرواتب والمزايا	عدد المشتغلون	الاجور والرواتب والمزايا	عدد المشتغلون	الاجور والرواتب والمزايا	عدد المشتغلون			
1	981225	157	24800	6	956425	151	2	خاص	24 صناعة الفلزات القاعدية
0	23887405	3440	0	0	23887405	3440	1	عام	
1	24868630	3597	24800	6	24843830	3591	3	المجموع	
1	202965	35	0	0	202965	35	2	خاص	25 صناعة منتجات المعادن المركبة باستثناء المكانن والمعدات
1	202965	35	0	0	202965	35	2	المجموع	
2	2729900	325	0	0	2729900	325	4	خاص	27 صنع المعدات الكهربائية
0	108947859	10572	93450	267	108854409	10305	5	عام	
2	111677759	10897	93450	267	111584309	10630	9	المجموع	
0	74730616	6411	715884	150	74014732	6261	3	عام	28 صناعة الآلات والمعدات والاجهزة الكهربائية غير المصنفة في محل آخر
0	74730616	6411	715884	150	74014732	6261	3	المجموع	
0	482300	67	0	0	482300	67	1	خاص	29 صناعة المركبات ذات المحركات والمركبات المقطورة ونصف المقطورة
0	46372766	4279	2166248	537	44206518	3742	1	عام	
0	46855066	4346	2166248	537	44688818	3809	2	المجموع	
1	94500	24	0	0	94500	24	1	خاص	31 صناعة الأثاث
0	368007	45	0	0	368007	45	1	عام	
1	462507	69	0	0	462507	69	2	المجموع	
473	1407895316	126317	22326589	7628	1385568727	118689	719		المجموع الكلي

قيمة الانتاج والمبيعات في المنشآت الصناعية الكبيرة حسب قسم الصناعة والقطاع (بالالف دينار) التراكمي لسنة 2020

جدول (8) يتبع

قيمة المبيعات	مجموع قيمة الانتاج	قيمة الانتاج غير السلعي	قيمة الانتاج السلعي	القطاع	القسم
659009	659009	0	659009	حكومي	8 أنشطة اخرى للتعيين واستغلال المحاجر
1031349	1813198	0	1813198	عام	
1690358	2472207	0	2472207	المجموع	
1074113485	1203230231	127753331	1075476900	خاص	10 صناعات المنتجات الغذائية
14002749	74944505	1604379	73340126	عام	
1516381	3530861	309867	3220994	مختلط	
1089632615	1281705597	129667577	1152038020	المجموع	
313653543	318244062	58010	318186052	خاص	11 صناعة المشروبات
398873969	396714972	0	396714972	مختلط	
712527512	714959034	58010	714901024	المجموع	
36163255	14043718	991629	13052089	عام	13 صناعة المنسوجات
36163255	14043718	991629	13052089	المجموع	
1550093	1391878	0	1391878	عام	14 صناعة الملابس، تهيئة وصيغ الفراء
1550093	1391878	0	1391878	المجموع	

قيمة الانتاج والمبيعات في المنشآت الصناعية الكبيرة حسب قسم الصناعة والقطاع (بالالف دينار) التراكمي لسنة 2020

تابع جدول (8)

قيمة المبيعات	مجموع قيمة الانتاج	قيمة الانتاج غير السلعي	قيمة الانتاج السلعي	القطاع	القسم
995000	1501233	29985	1471248	عام	15 دبغ وتهينة الجلود, صناعة حقائب الامتعة وحقائب اليد والسروج والاعنة والاحذية
995000	1501233	29985	1471248	المجموع	
553650	753650	0	753650	خاص	16 صناعة الخشب والمنتجات الخشبية والفلين, صناعة الاصناف المنتجة من القش ومواد الضفر
553650	753650	0	753650	المجموع	
676310	1033434	254278	779156	مختلط	17 صناعة الورق ومنتجات الورق
50000	50000	0	50000	خاص	
726310	1083434	254278	829156	المجموع	
344376	344376	0	344376	حكومي	18 الطباعة والنشر واستنساخ وسائط الاعلام المسجلة
907578	907578	0	907578	خاص	
1503399	1523918	3957	1519961	عام	
1020543	1020543	0	1020543	مختلط	
3775896	3796415	3957	3792458	المجموع	

قيمة الانتاج والمبيعات في المنشآت الصناعية الكبيرة حسب قسم الصناعة والقطاع (بالالف دينار) التراكمي لسنة 2020

تابع جدول (8)

قيمة المبيعات	مجموع قيمة الانتاج	قيمة الانتاج غير السلعي	قيمة الانتاج السلعي	القطاع	القسم
19738746	19738746	0	19738746	حكومي	19 صناعة فحم الكوك والمنتجات النفطية المكررة والوقود النووي
71015199	82088139	0	82088139	خاص	
3110468194	3468806541	525701237	2943105304	عام	
3201222139	3570633426	525701237	3044932189	المجموع	
1075630	1075630	0	1075630	حكومي	20 صناعة المواد والمنتجات الكيماوية
15622353	15533061	58975	15474086	خاص	
125337778	157440178	27545664	129894514	عام	
142035761	174048869	27604639	146444230	المجموع	
5354895	5750532	0	5750532	خاص	21 صناعة المنتجات الصيدلانية الاساسية والمستحضرات الصيدلانية
112614390	87185822	1053690	86132132	عام	
429618	1827939	0	1827939	مختلط	
118398903	94764293	1053690	93710603	المجموع	

قيمة الانتاج والمبيعات في المنشآت الصناعية الكبيرة حسب قسم الصناعة والقطاع (بالالف دينار) التراكمي لسنة 2020

تابع جدول (8)

قيمة المبيعات	مجموع قيمة الانتاج	قيمة الانتاج غير السلعي	قيمة الانتاج السلعي	القطاع	القسم
185600	185600	0	185600	حكومي	22 صناعة منتجات المطاط واللدائن
28662446	29216205	1430	29214775	خاص	
5920	8920	3000	5920	عام	
84430	2838586	2778597	59989	مختلط	
28938396	32249311	2783027	29466284	المجموع	
432122072	430560490	42980254	387580236	خاص	23 صناعة منتجات المعادن اللافلزية الاخرى
112043416	112688723	299136	112389587	عام	
12094855	34152298	0	34152298	مختلط	
556260343	577401511	43279390	534122121	المجموع	
3811950	3992950	181000	3811950	خاص	24 صناعة الفلزات القاعدية
5760000	8840000	3080000	5760000	عام	
9571950	12832950	3261000	9571950	المجموع	

قيمة الانتاج والمبيعات في المنشآت الصناعية الكبيرة حسب قسم الصناعة والقطاع (بالالف دينار) التراكمي لسنة 2020

تابع جدول (8)

قيمة المبيعات	مجموع قيمة الانتاج	قيمة الانتاج غير السلعي	قيمة الانتاج السلعي	القطاع	القسم
877700	877700	0	877700	خاص	25 صناعة منتجات المعادن المركبة
				المجموع	بأستثناء المكائن والمعدات
877700	877700	0	877700		
11341250	11341250	0	11341250	خاص	27 صنع المعدات الكهربائية
32882157	43701722	6993919	36707803	عام	
44223407	55042972	6993919	48049053	المجموع	
51941555	56050646	2117281	53933365	عام	28 صناعة الآلات والمعدات والاجهزة
				المجموع	الكهربائية غير المصنفة في محل آخر
51941555	56050646	2117281	53933365		
1458000	1458000	0	1458000	خاص	29 صناعة المركبات ذات المحركات
66894000	119507219	7008219	112499000	عام	والمركبات المقطورة ونصف المقطورة
68352000	120965219	7008219	113957000	المجموع	
204735	206449	0	206449	خاص	31 صناعة الاثاث
29205	29205	0	29205	عام	
233940	235654	0	235654	المجموع	
6069670783	6716809717	750807838	5966001879		المجموع الكلي

قيمة مستلزمات الانتاج السلعية والخدمية في المنشآت الصناعية الكبيرة حسب قسم الصناعة والقطاع (بالالف دينار) التراكمي لسنة 2020

جدول (9) يتبع

مجموع قيمة المستلزمات	السلعية			القطاع	القسم
	المستلزمات السلعية الاخرى	مواد التعبئة والتغليف	خامات و مواد اولية		
179198	97781	1950	50772	حكومي	8 أنشطة اخرى للتعديين واستغلال المحاجر
1613095	292481	14159	854280	عام	
1792293	390262	16109	905052	المجموع	
1025074653	63716831	60650684	883238688	خاص	10 صناعات المنتجات الغذائية
12495872	3498115	1696930	5471742	عام	
2153285	118660	147035	1141156	مختلط	
1039723810	67333606	62494649	889851586	المجموع	
119489491	13439499	55539643	41819113	خاص	11 صناعة المشروبات
235295354	14156011	109497867	80235620	مختلط	
354784845	27595510	165037510	122054733	المجموع	
9635494	1018500	28834	7402476	عام	13 صناعة المنسوجات
9635494	1018500	28834	7402476	المجموع	
583828	113771	8655	343991	عام	14 صناعة الملابس، تهيئة وصيغ الفراء
583828	113771	8655	343991	المجموع	

قيمة مستلزمات الانتاج السلعية والخدمية في المنشآت الصناعية الكبيرة حسب قسم الصناعة والقطاع (بالالف دينار) التراكمي لسنة 2020
تابع جدول (9)

مجموع قيمة المستلزمات	السلعية			القطاع	القسم
	المستلزمات السلعية الاخرى	مواد التعبئة والتغليف	خامات و مواد اولية		
2342402	577313	50973	862722	عام	15 دبغ وتهينة الجلود, صناعة حقائب الامتعة وحقائب اليد والسروج والاعنة والاحذية
2342402	577313	50973	862722	المجموع	
439863	78150	0	331333	خاص	16 صناعة الخشب والمنتجات الخشبية والفلين صناعة الاصناف المنتجة من القش ومواد الضفر
439863	78150	0	331333	المجموع	
16883	10325	900	2733	مختلط	17 صناعة الورق ومنتجات الورق
732669	38023	0	671334	خاص	
749552	48348	900	674067	المجموع	
93051	9142	21431	45534	حكومي	18 الطباعة والنشر واستنساخ وسائط الاعلام المسجلة
373122	73743	38900	157199	خاص	
507124	117644	8178	357624	عام	
326983	51910	0	218298	مختلط	
1300280	252439	68509	778655	المجموع	

قيمة مستلزمات الانتاج السلعية والخدمية في المنشآت الصناعية الكبيرة حسب قسم الصناعة والقطاع (بالالف دينار) التراكمي لسنة 2020
تابع جدول (9)

مجموع قيمة المستلزمات	السلعية			القطاع	القسم
	المستلزمات السلعية الاخرى	مواد التعبئة والتغليف	خامات و مواد اولية		
10054480	2024121	0	7686269	حكومي	19 صناعة فحم الكوك والمنتجات النفطية المكررة والوقود النووي
52020477	4549440	0	43359372	خاص	
1457913885	98678621	164614	1252215463	عام	
1519988842	105252182	164614	1303261104	المجموع	
147777	75087	0	19200	حكومي	20 صناعة المواد والمنتجات الكيماوية
11968395	574275	1356139	9844211	خاص	
39402228	18792355	4011184	11520497	عام	
51518400	19441717	5367323	21383908	المجموع	
3403590	444910	1184840	1580180	خاص	21 صناعة المنتجات الصيدلانية الاساسية والمستحضرات الصيدلانية
28754541	2209480	4149980	20179531	عام	
430394	149451	77493	32818	مختلط	
32588525	2803841	5412313	21792529	المجموع	

قيمة مستلزمات الانتاج السلعية والخدمية في المنشآت الصناعية الكبيرة حسب قسم الصناعة والقطاع (بالالف دينار) التراكمي لسنة 2020
تابع جدول (9)

مجموع قيمة المستلزمات	السلعية			القطاع	القسم
	المستلزمات السلعية الاخرى	مواد التعبئة والتغليف	خامات و مواد اولية		
68650	1250	0	62400	حكومي	22 صناعة منتجات المطاط واللدائن
21551400	1176168	451092	19175183	خاص	
5460	1500	0	3210	عام	
264405	32019	0	51683	مختلط	
21889915	1210937	451092	19292476	المجموع	
209140000	124011811	5080960	51253680	خاص	23 صناعة منتجات المعادن اللافلزية الاخرى
75013615	49296032	5034244	8107417	عام	
28652924	5720000	1302744	21158327	مختلط	
312806539	179027843	11417948	80519424	المجموع	
1819968	477066	0	1103202	خاص	24 صناعة الفلزات القاعدية
1975140	330000	32000	1343140	عام	
3795108	807066	32000	2446342	المجموع	

قيمة مستلزمات الانتاج السلعية والخدمية في المنشآت الصناعية الكبيرة حسب قسم الصناعة والقطاع (بالالف دينار) التراكمي لسنة 2020
تابع جدول (9)

مجموع قيمة المستلزمات	السلعية			القطاع	القسم
	المستلزمات السلعية الأخرى	مواد التعبئة والتغليف	خامات و مواد اولية		
547034	94499	798	333387	خاص	25 صناعة منتجات المعادن المركبة باستثناء المكنان والمعدات
547034	94499	798	333387	المجموع	
7225171	333550	62000	6684031	خاص	27 صنع المعدات الكهربائية
23474420	2515706	866419	16842805	عام	
30699591	2849256	928419	23526836	المجموع	
22669494	2653107	4077	15454501	عام	28 صناعة الآلات والمعدات والاجهزة الكهربائية غير المصنفة في محل آخر
22669494	2653107	4077	15454501	المجموع	
913965	94000	0	764965	خاص	29 صناعة المركبات ذات المحركات والمركبات المقطورة ونصف المقطورة
67483351	367243	37	66441000	عام	
68397316	461243	37	67205965	المجموع	
20272	3998	0	13784	خاص	31 صناعة الأثاث
44941	23936	0	12484	عام	
65213	27934	0	26268	المجموع	
3476318344	412037524	251484760	2578447355		المجموع الكلي

عدد المنشآت الصناعية الكبيرة وعدد المشتغلون الدائميون والمؤقتون واجورهم حسب النشاط و القطاع (بالالف دينار) التراكمي لسنة 2020

جدول (10) يتبع

المشتغلون بدون اجر	المجموع		المشتغلون المؤقتون		المشتغلون الدائميون		عدد المنشآت	القطاع	النشاط
	الاجور والرواتب والمزايا	عدد المشتغلون	الاجور والرواتب والمزايا	عدد المشتغلون	الاجور والرواتب والمزايا	عدد المشتغلون			
0	1167501	153	0	0	1167501	153	2	حكومي	810 استغلال المحاجر لاستخراج الاحجار و الرمال و الطين
0	1167501	153	0	0	1167501	153	2	المجموع	
0	9851571	872	17712	4	9833859	868	1	عام	891 استخراج الكبريت
0	9851571	872	17712	4	9833859	868	1	المجموع	
0	1075650	119	0	0	1075650	119	1	خاص	1010 انتاج و تحضير و حفظ اللحوم و منتجاتها خاص
0	1075650	119	0	0	1075650	119	1	المجموع	
6	1010054	273	0	0	1010054	273	7	خاص	1030 تحضير و حفظ الفواكه و الخضروات
0	1447080	318	0	0	1447080	318	1	مختلط	
6	2457134	591	0	0	2457134	591	8	المجموع	
3	168492	29	0	0	168492	29	2	خاص	1040 صناعة الزيوت والدهون النباتية والحيوانية
3	168492	29	0	0	168492	29	2	المجموع	
9	3178971	598	116336	32	3062635	566	17	خاص	1050 صناعة منتجات الألبان
0	19709309	2790	61760	16	19647549	2774	3	عام	
9	22888280	3388	178096	48	22710184	3340	20	المجموع	

عدد المنشآت الصناعية الكبيرة وعدد المشتغلون الدائمون والمؤقتون واجورهم حسب النشاط و القطاع (بالالف دينار) التراكمي لسنة 2020

تابع جدول (10)

المشتغلون بدون اجر	المجموع		المشتغلون المؤقتون		المشتغلون الدائمون		عدد المنشآت	القطاع	النشاط
	الاجور والرواتب والمزايا	عدد المشتغلون	الاجور والرواتب والمزايا	عدد المشتغلون	الاجور والرواتب والمزايا	عدد المشتغلون			
89	24805739	4440	2268753	579	22536986	3861	161	خاص	1061 صناعة منتجات طواحين الحبوب و مخلفات طحن الحبوب
0	4368144	2641	0	0	4368144	2641	2	عام	
89	29173883	7081	2268753	579	26905130	6502	163	المجموع	
0	1327200	268	0	0	1327200	268	1	خاص	1072 صناعة السكر و تكريره
0	1327200	268	0	0	1327200	268	1	المجموع	
1	170900	47	13500	5	157400	42	1	خاص	1073 صناعة الكاكاو و الشكولاته و الحلويات السكرية
1	170900	47	13500	5	157400	42	1	المجموع	
3	1264385	169	15300	11	1249085	158	6	خاص	1079 صناعة منتجات الاغذية الأخرى غير المصنفة في محل اخر
0	388600	55	16800	12	371800	43	1	عام	
3	1652985	224	32100	23	1620885	201	7	المجموع	
10	1105800	264	35400	12	1070400	252	11	خاص	1080 صناعة الاعلاف الحيوانية المعدة
10	1105800	264	35400	12	1070400	252	11	المجموع	

عدد المنشآت الصناعية الكبيرة وعدد المشتغلون الدائميون والمؤقتون واجورهم حسب النشاط و القطاع (بالالف دينار) التراكمي لسنة 2020

تابع جدول (10)

المشتغلون بدون اجر	المجموع		المشتغلون المؤقتون		المشتغلون الدائميون		عدد المنشآت	القطاع	النشاط
	الاجور والرواتب والمزايا	عدد المشتغلون	الاجور والرواتب والمزايا	عدد المشتغلون	الاجور والرواتب والمزايا	عدد المشتغلون			
22	10967722	2030	60125	30	10907597	2000	35	خاص	1104 صناعة المشروبات المرطبة غير الكحولية , أنتاج المياه
0	1596167	1452	0	0	1596167	1452	1	مختلط	
22	12563889	3482	60125	30	12503764	3452	36	المجموع	
0	11236664	3343	0	783	11236664	2560	2	عام	1311 تحضير و غزل الالياف النسيجية , نسج المنسوجات
0	11236664	3343	0	783	11236664	2560	2	المجموع	
0	32930046	4730	818712	206	32111334	4524	3	عام	1312 نسج المنسوجات
0	32930046	4730	818712	206	32111334	4524	3	المجموع	
0	10392491	1128	221200	71	10171291	1057	1	عام	1392 صناعة المنسوجات الجاهزة باستثناء الملبوسات
0	10392491	1128	221200	71	10171291	1057	1	المجموع	
0	3625231	465	0	0	3625231	465	1	عام	1393 صناعة البسط و السجاد
0	3625231	465	0	0	3625231	465	1	المجموع	

عدد المنشآت الصناعية الكبيرة وعدد المشتغلون الدائمون والمؤقتون واجورهم حسب النشاط و القطاع (بالالف دينار) التراكمي لسنة 2020

تابع جدول (10)

المشتغلون بدون اجر	المجموع		المشتغلون المؤقتون		المشتغلون الدائمون		عدد المنشآت	القطاع	النشاط
	الاجور والرواتب والمزايا	عدد المشتغلون	الاجور والرواتب والمزايا	عدد المشتغلون	الاجور والرواتب والمزايا	عدد المشتغلون			
0	13481337	2514	5100	13	13476237	2501	5	عام	1410 صناعة الملابس باستثناء الملابس الفرانجية
0	13481337	2514	5100	13	13476237	2501	5	المجموع	
0	21208531	2986	2400000	568	18808531	2418	1	عام	1520 صناعة الاحذية
0	21208531	2986	2400000	568	18808531	2418	1	المجموع	
0	257400	41	0	0	257400	41	2	خاص	1629 صناعة المنتجات الخشبية الاخرى و صناعة منتجات من الفلين و القش و مواد الضفر
0	257400	41	0	0	257400	41	2	المجموع	
0	406102	57	0	0	406102	57	1	مختلط	1701 صناعة عجائن الورق والورق المقوى الكرتون
0	406102	57	0	0	406102	57	1	المجموع	
1	5850	3	0	0	5850	3	1	خاص	1709 صناعة منتجات اخرى من الورق والورق المقوى
1	5850	3	0	0	5850	3	1	المجموع	

عدد المنشآت الصناعية الكبيرة وعدد المشتغلون الدائميون والمؤقتون واجورهم حسب النشاط و القطاع (بالالف دينار) التراكمي لسنة 2020

تابع جدول (10)

المشتغلون بدون اجر	المجموع		المشتغلون المؤقتون		المشتغلون الدائميون		عدد المنشآت	القطاع	النشاط
	الاجور والرواتب والمزايا	عدد المشتغلون	الاجور والرواتب والمزايا	عدد المشتغلون	الاجور والرواتب والمزايا	عدد المشتغلون			
0	965174	104	0	0	965174	104	1	حكومي	1811 الطباعة
3	181150	36	900	1	180250	35	3	خاص	
0	12520783	904	358694	109	12162089	795	3	عام	
0	386240	54	0	0	386240	54	1	مختلط	
3	14053347	1098	359594	110	13693753	988	8	المجموع	
0	1379820	301	273630	106	1106190	195	11	حكومي	1910 صناعة منتجات افران الكوك
1	1142224	158	0	0	1142224	158	2	خاص	
0	12421000	1804	42800	9	12378200	1795	3	عام	
1	14943044	2263	316430	115	14626614	2148	16	المجموع	
0	230100	35	0	0	230100	35	1	حكومي	1920 صناعة المنتجات النفطية المكررة
2	1262300	278	0	0	1262300	278	5	خاص	
0	642216369	27781	2739579	474	639476790	27307	7	عام	
2	643708769	28094	2739579	474	640969190	27620	13	المجموع	

عدد المنشآت الصناعية الكبيرة وعدد المشتغلون الدائميون والمؤقتون واجورهم حسب النشاط و القطاع (بالالف دينار) التراكمي لسنة 2020

تابع جدول (10)

المشتغلون بدون اجر	المجموع		المشتغلون المؤقتون		المشتغلون الدائميون		عدد المنشآت	القطاع	النشاط
	الاجور والرواتب والمزايا	عدد المشتغلون	الاجور والرواتب والمزايا	عدد المشتغلون	الاجور والرواتب والمزايا	عدد المشتغلون			
0	352620	49	28800	10	323820	39	2	حكومي	2011 صناعة المواد الكيماوية الاساسية باستثناء الاسمدة و المركبات الازوتية
2	154800	42	0	0	154800	42	2	خاص	
0	15027006	1240	0	0	15027006	1240	1	عام	
2	15534426	1331	28800	10	15505626	1321	5	المجموع	
0	47390667	2682	0	0	47390667	2682	1	عام	2012 صناعة الاسمدة و المركبات الازوتية
0	47390667	2682	0	0	47390667	2682	1	المجموع	
0	1053075	215	7200	1	1045875	214	4	خاص	2022 صناعة الدهانات و الورنيشات و الطلاءات المماثلة و احبار الطباعة و المصطكات
0	1053075	215	7200	1	1045875	214	4	المجموع	
3	318900	77	0	0	318900	77	2	خاص	2023 صناعة الصابون و المطهرات و مستحضرات التنظيف و التلميع و العطور و مستحضرات التجميل
0	23245950	2263	0	0	23245950	2263	1	عام	
3	23564850	2340	0	0	23564850	2340	3	المجموع	

عدد المنشآت الصناعية الكبيرة و عدد المشتغلون الدائميون والمؤقتون واجورهم حسب النشاط و القطاع (بالالف دينار) التراكمي لسنة 2020

تابع جدول (10)

المشتغلون بدون اجر	المجموع		المشتغلون المؤقتون		المشتغلون الدائميون		عدد المنشآت	القطاع	النشاط
	الاجور والرواتب والمزايا	عدد المشتغلون	الاجور والرواتب والمزايا	عدد المشتغلون	الاجور والرواتب والمزايا	عدد المشتغلون			
11	896500	199	0	0	896500	199	4	خاص	2100 صناعة المستحضرات الصيدلانية و الكيمياويات الدوائية و المنتجات النباتية
0	43239024	4277	0	0	43239024	4277	1	عام	
0	294000	99	0	0	294000	99	1	مختلط	
11	44429524	4575	0	0	44429524	4575	6	المجموع	
0	2612118	861	0	0	2612118	861	1	عام	2211 صناعة الاطارات و الانابيب المطاطية تجديد الاسطح الخارجية للاطارات المطاطية و اعادة بنائها
0	2612118	861	0	0	2612118	861	1	المجموع	
0	115326	29	95550	26	19776	3	1	حكومي	2220 صناعة المنتجات اللدائنية
8	1691733	325	1500	2	1690233	323	11	خاص	
0	2545678	148	178500	19	2367178	129	1	مختلط	
8	4352737	502	275550	47	4077187	455	13	المجموع	
1	206500	29	33000	9	173500	20	1	خاص	2391 صناعة المنتجات الخزفية الحرارية
1	206500	29	33000	9	173500	20	1	المجموع	

عدد المنشآت الصناعية الكبيرة وعدد المشتغلون الدائميون والمؤقتون واجورهم حسب النشاط و القطاع (بالالف دينار) التراكمي لسنة 2020

تابع جدول (10)

المشتغلون بدون اجر	المجموع		المشتغلون المؤقتون		المشتغلون الدائميون		عدد المنشآت	القطاع	النشاط
	الاجور والرواتب والمزايا	عدد المشتغلون	الاجور والرواتب والمزايا	عدد المشتغلون	الاجور والرواتب والمزايا	عدد المشتغلون			
278	74453873	14383	6114472	2289	68339401	12094	323	خاص	2392 صناعة المنتجات الطينية الانشائية غير الحرارية و المنتجات الخزفية
278	74453873	14383	6114472	2289	68339401	12094	323	المجموع	
2	2648600	434	0	0	2648600	434	3	خاص	2394 صناعة الأسمنت و الجير و الجص
0	47388103	5197	3265760	1207	44122343	3990	9	عام	
0	3102193	836	37500	25	3064693	811	1	مختلط	
2	53138896	6467	3303260	1232	49835636	5235	13	المجموع	
12	2263475	526	36000	12	2227475	514	18	خاص	2395 صناعة الأصناف المنتجة من الخرسانة و الأسمنت و الجص
0	30227735	3804	61624	27	30166111	3777	2	عام	
12	32491210	4330	97624	39	32393586	4291	20	المجموع	
1	17800	7	0	0	17800	7	1	خاص	2396 قطع وتشكيل واتمام تجهيز الأحجار
1	17800	7	0	0	17800	7	1	المجموع	

عدد المنشآت الصناعية الكبيرة وعدد المشتغلون الدائمون والمؤقتون واجورهم حسب النشاط و القطاع (بالالف دينار) التراكمي لسنة 2020

تابع جدول (10)

المشتغلون بدون اجر	المجموع		المشتغلون المؤقتون		المشتغلون الدائمون		عدد المنشآت	القطاع	النشاط
	الاجور والرواتب والمزايا	عدد المشتغلون	الاجور والرواتب والمزايا	عدد المشتغلون	الاجور والرواتب والمزايا	عدد المشتغلون			
1	721725	108	24800	6	696925	102	1	خاص	2410 صناعة الحديد و الصلب القاعديين
0	23887405	3440	0	0	23887405	3440	1	عام	
1	24609130	3548	24800	6	24584330	3542	2	المجموع	
0	259500	49	0	0	259500	49	1	خاص	2420 صنع الفلزات الثمينة غير الحديدية القاعدية
0	259500	49	0	0	259500	49	1	المجموع	
0	180465	29	0	0	180465	29	1	خاص	2511 صناعة المنتجات المعدنية الانشائية
0	180465	29	0	0	180465	29	1	المجموع	
1	22500	6	0	0	22500	6	1	خاص	2599 صناعة منتجات من المعادن المشكلة الأخرى الغير مصنفة في مكان اخر
1	22500	6	0	0	22500	6	1	المجموع	

عدد المنشآت الصناعية الكبيرة وعدد المشتغلون الدائمون والمؤقتون واجورهم حسب النشاط و القطاع (بالالف دينار) التراكمي لسنة 2020

تابع جدول (10)

المشتغلون بدون اجر	المجموع		المشتغلون المؤقتون		المشتغلون الدائمون		عدد المنشآت	القطاع	النشاط
	الاجور والرواتب والمزايا	عدد المشتغلون	الاجور والرواتب والمزايا	عدد المشتغلون	الاجور والرواتب والمزايا	عدد المشتغلون			
1	2289200	267	0	0	2289200	267	2	خاص	2710 صناعة المحركات و المولدات و المحولات الكهربائية و صناعة اجهزة توزيع الكهرباء و التحكم فيها
0	42073008	3490	0	0	42073008	3490	2	عام	
1	44362208	3757	0	0	44362208	3757	4	المجموع	
0	6758937	1136	0	0	6758937	1136	1	عام	2720 صناعة المركبات و الخلايا الاولية و البطاريات من خلايا الاولية
0	6758937	1136	0	0	6758937	1136	1	المجموع	
0	30474201	2853	93450	267	30380751	2586	1	عام	2732 صناعة الاسلاك المعدنية و الكوابل
0	30474201	2853	93450	267	30380751	2586	1	المجموع	
1	440700	58	0	0	440700	58	2	خاص	2750 صناعة الاجهزة المنزلية غير المصنفة في محل اخر
0	29641713	3093	0	0	29641713	3093	1	عام	
1	30082413	3151	0	0	30082413	3151	3	المجموع	

عدد المنشآت الصناعية الكبيرة وعدد المشتغلون الدائمون والمؤقتون واجورهم حسب النشاط و القطاع (بالالف دينار) التراكمي لسنة 2020

تابع جدول (10)

المشتغلون بدون اجر	المجموع		المشتغلون المؤقتون		المشتغلون الدائمون		عدد المنشآت	القطاع	النشاط
	الاجور والرواتب والمزايا	عدد المشتغلون	الاجور والرواتب والمزايا	عدد المشتغلون	الاجور والرواتب والمزايا	عدد المشتغلون			
0	40138426	3108	696584	125	39441842	2983	2	عام	2811 صناعة المحركات والتوربينات باستثناء محركات الطائرات والسيارات والدراجات البخارية
0	40138426	3108	696584	125	39441842	2983	2	المجموع	
0	34592190	3303	19300	25	34572890	3278	1	عام	2819 صناعة الآلات متعددة الاغراض الاخرى
0	34592190	3303	19300	25	34572890	3278	1	المجموع	
0	46372766	4279	2166248	537	44206518	3742	1	عام	2910 صناعة المركبات ذات المحركات
0	46372766	4279	2166248	537	44206518	3742	1	المجموع	
0	482300	67	0	0	482300	67	1	خاص	2920 صناعة الابدان اعمال تجهيزات العربات للمركبات ذات المحركات، صنع المركبات المقطورة و المركبات نصف المقطورة
0	482300	67	0	0	482300	67	1	المجموع	
1	94500	24	0	0	94500	24	1	خاص	3100 صناعة الأثاث
0	368007	45	0	0	368007	45	1	عام	
1	462507	69	0	0	462507	69	2	المجموع	
473	1407895316	126317	22326589	7628	1385568727	118689	719		المجموع الكلي

قيمة الانتاج والمبيعات في المنشآت الصناعية الكبيرة حسب النشاط والقطاع (بالالف دينار) التراكمي لسنة 2020

جدول (11) يتبع

قيمة المبيعات	مجموع قيمة الانتاج	قيمة الانتاج غير السلعي	قيمة الانتاج السلعي	القطاع	النشاط	
659009	659009	0	659009	حكومي	استغلال المحاجر لأستخراج الاحجار و الرمال و الطين	810
659009	659009	0	659009	المجموع		
1031349	1813198	0	1813198	عام	استخراج الكبريت	891
1031349	1813198	0	1813198	المجموع		
13155000	13155000	0	13155000	خاص	انتاج و تحضير و حفظ اللحوم و منتجاتها	1010
13155000	13155000	0	13155000	المجموع		
13257920	13259970	7250	13252720	خاص	تحضير و حفظ الفواكه و الخضروات	1030
1516381	3530861	309867	3220994	مختلط		
14774301	16790831	317117	16473714	المجموع		
2384323	2384323	0	2384323	خاص	صناعة الزيوت والدهون النباتية والحيوانية	1040
2384323	2384323	0	2384323	المجموع		
27392413	27408113	3700	27404413	خاص	صناعة منتجات الألبان	1050
2374215	2464631	0	2464631	عام		
29766628	29872744	3700	29869044	المجموع		

قيمة الانتاج والمبيعات في المنشآت الصناعية الكبيرة حسب النشاط والقطاع (بالالف دينار) التراكمي لسنة 2019

تابع جدول (11)

قيمة المبيعات	مجموع قيمة الانتاج	قيمة الانتاج غير السلعي	قيمة الانتاج السلعي	القطاع	النشاط	
1846242	130857288	127654431	3202857	خاص	صناعة منتجات طواحين الحبوب و مخلفات طحن الحبوب	1061
10575534	71426874	1604379	69822495	عام		
12421776	202284162	129258810	73025352	المجموع		
973624471	973624471	0	973624471	خاص	صناعة السكر و تكريره	1072
973624471	973624471	0	973624471	المجموع		
656714	656714	0	656714	خاص	صناعة الكاكاو و الشكولاته و الحلويات السكرية	1073
656714	656714	0	656714	المجموع		
11205637	11207587	1950	11205637	خاص	صناعة منتجات الاغذية الأخرى غير المصنفة في محل اخر	1079
1053000	1053000	0	1053000	عام		
12258637	12260587	1950	12258637	المجموع		
30590765	30676765	86000	30590765	خاص	صناعة الاعلاف الحيوانية المعدة	1080
30590765	30676765	86000	30590765	المجموع		

قيمة الانتاج والمبيعات في المنشآت الصناعية الكبيرة حسب النشاط والقطاع (بالالف دينار) التراكمي لسنة 2019

تابع جدول (11)

قيمة المبيعات	مجموع قيمة الانتاج	قيمة الانتاج غير السلعي	قيمة الانتاج السلعي	القطاع	النشاط	
313653543	318244062	58010	318186052	خاص	صناعة المشروبات المرطبة غير الكحولية , إنتاج المياه	1104
398873969	396714972	0	396714972	مختلط		
712527512	714959034	58010	714901024	المجموع		
22384517	2028681	149120	1879561	عام	تحضير و غزل الالياف النسيجية , نسج المنسوجات	1311
22384517	2028681	149120	1879561	المجموع		
10268597	10768675	41320	10727355	عام	نسج المنسوجات	1312
10268597	10768675	41320	10727355	المجموع		
802920	917621	800391	117230	عام	صناعة المنسوجات الجاهزة بأستثناء الملابس	1392
802920	917621	800391	117230	المجموع		
2707221	328741	798	327943	عام	صناعة البسط و السجاد	1393
2707221	328741	798	327943	المجموع		

قيمة الانتاج والمبيعات في المنشآت الصناعية الكبيرة حسب النشاط والقطاع (بالالف دينار) التراكمي لسنة 2019

تابع جدول (11)

قيمة المبيعات	مجموع قيمة الانتاج	قيمة الانتاج غير السلعي	قيمة الانتاج السلعي	القطاع	النشاط	
1550093	1391878	0	1391878	عام	صناعة الملابس باستثناء الملابس الفرانجية	1410
1550093	1391878	0	1391878	المجموع		
995000	1501233	29985	1471248	عام	صناعة الاحذية	1520
995000	1501233	29985	1471248	المجموع		
553650	753650	0	753650	خاص	صناعة المنتجات الخشبية الاخرى و صناعة منتجات من الفلين و القش و مواد الضفر	1629
553650	753650	0	753650	المجموع		
676310	1033434	254278	779156	مختلط	صناعة عجائن الورق والورق المقوى الكرتون	1701
676310	1033434	254278	779156	المجموع		
50000	50000	0	50000	خاص	صناعة منتجات أخرى من الورق والورق المقوى	1709
50000	50000	0	50000	المجموع		
344376	344376	0	344376	حكومي	الطباعة	1811
907578	907578	0	907578	خاص		
1503399	1523918	3957	1519961	عام		
1020543	1020543	0	1020543	مختلط		
3775896	3796415	3957	3792458	المجموع		

قيمة الانتاج والمبيعات في المنشآت الصناعية الكبيرة حسب النشاط والقطاع (بالالف دينار) التراكمي لسنة 2019

تابع جدول (11)

قيمة المبيعات	مجموع قيمة الانتاج	قيمة الانتاج غير السلعي	قيمة الانتاج السلعي	القطاع	النشاط	
17624646	17624646	0	17624646	حكومي	صناعة منتجات افران الكوك	1910
45174694	45174694	0	45174694	خاص		
10810679	12459301	148811	12310490	عام		
73610019	75258641	148811	75109830	المجموع		
2114100	2114100	0	2114100	حكومي	صناعة المنتجات النفطية المكررة	1920
25840505	36913445	0	36913445	خاص		
3099657515	3456347240	525552426	2930794814	عام		
3127612120	3495374785	525552426	2969822359	المجموع		
1075630	1075630	0	1075630	حكومي	صناعة المواد الكيماوية الاساسية باستثناء الاسمدة و المركبات الازوتية	2011
1887600	1887600	0	1887600	خاص		
1911380	2641099	0	2641099	عام		
4874610	5604329	0	5604329	المجموع		

قيمة الانتاج والمبيعات في المنشآت الصناعية الكبيرة حسب النشاط والقطاع (بالالف دينار) التراكمي لسنة 2019

تابع جدول (11)

قيمة المبيعات	مجموع قيمة الانتاج	قيمة الانتاج غير السلعي	قيمة الانتاج السلعي	القطاع	النشاط	
121558248	125483814	102464	125381350	عام	صناعة الأسمدة و المركبات الازوتية	2012
121558248	125483814	102464	125381350	المجموع		
8097118	8007826	58975	7948851	خاص	صناعة الدهانات و الورنيشات و الطلاءات المماثلة و احبار الطباعة و المصطكات	2022
8097118	8007826	58975	7948851	المجموع		
5637635	5637635	0	5637635	خاص	صناعة الصابون و المطهرات و مستحضرات التنظيف و التلميع و العطور و مستحضرات التجميل	2023
1868150	29315265	27443200	1872065	عام		
7505785	34952900	27443200	7509700	المجموع		
5354895	5750532	0	5750532	خاص	صناعة المستحضرات الصيدلانية و الكيمياويات الدوائية و المنتجات النباتية	2100
112614390	87185822	1053690	86132132	عام		
429618	1827939	0	1827939	مختلط		
118398903	94764293	1053690	93710603	المجموع		
5920	8920	3000	5920	عام	صناعة الاطارات و الانابيب المطاطية تجديد الاسطح الخارجية للأطارات المطاطية و اعادة بنائها	2211
5920	8920	3000	5920	المجموع		

قيمة الانتاج والمبيعات في المنشآت الصناعية الكبيرة حسب النشاط والقطاع (بالالف دينار) التراكمي لسنة 2019

تابع جدول (11)

قيمة المبيعات	مجموع قيمة الانتاج	قيمة الانتاج غير السلعي	قيمة الانتاج السلعي	القطاع	النشاط	
185600	185600	0	185600	حكومي	صناعة المنتجات اللدائنية	2220
28662446	29216205	1430	29214775	خاص		
84430	2838586	2778597	59989	مختلط		
28932476	32240391	2780027	29460364	المجموع		
766800	766800	0	766800	خاص	صناعة المنتجات الخزفية الحرارية	2391
766800	766800	0	766800	المجموع		
345698195	332924307	878250	332046057	خاص	صناعة المنتجات الطينية الانشائية غير الحرارية و المنتجات الخزفية	2392
345698195	332924307	878250	332046057	المجموع		
67579706	78809532	42102004	36707528	خاص	صناعة الأسمت و الجير و الجص	2394
110390011	109854964	0	109854964	عام		
12094855	34152298	0	34152298	مختلط		
190064572	222816794	42102004	180714790	المجموع		

قيمة الانتاج والمبيعات في المنشآت الصناعية الكبيرة حسب النشاط والقطاع (بالالف دينار) التراكمي لسنة 2019

تابع جدول (11)

قيمة المبيعات	مجموع قيمة الانتاج	قيمة الانتاج غير السلعي	قيمة الانتاج السلعي	القطاع	النشاط	
17991246	17973726	0	17973726	خاص	صناعة الأصناف المنتجة من الخرسانة و الأسمنت و الجص	2395
1653405	2833759	299136	2534623	عام		
19644651	20807485	299136	20508349	المجموع		
86125	86125	0	86125	خاص	قطع وتشكيل واتمام تجهيز الأحجار	2396
86125	86125	0	86125	المجموع		
3563550	3563550	0	3563550	خاص	صناعة الحديد و الصلب القاعديين	2410
5760000	8840000	3080000	5760000	عام		
9323550	12403550	3080000	9323550	المجموع		
248400	429400	181000	248400	خاص	صنع الفلزات الثمينة غير الحديدية القاعدية	2420
248400	429400	181000	248400	المجموع		

قيمة الانتاج والمبيعات في المنشآت الصناعية الكبيرة حسب النشاط والقطاع (بالالف دينار) التراكمي لسنة 2019

تابع جدول (11)

قيمة المبيعات	مجموع قيمة الانتاج	قيمة الانتاج غير السلعي	قيمة الانتاج السلعي	القطاع	النشاط	
682800	682800	0	682800	خاص	صناعة المنتجات المعدنية الانشائية	2511
682800	682800	0	682800	المجموع		
194900	194900	0	194900	خاص	صناعة منتجات من المعادن المشكلة الأخرى الغير مصنفة في مكان اخر	2599
194900	194900	0	194900	المجموع		
9960500	9960500	0	9960500	خاص	صناعة المحركات و المولدات و المحولات الكهربائية و صناعة أجهزة توزيع الكهرباء و التحكم فيها	2710
17210945	20437444	121348	20316096	عام		
27171445	30397944	121348	30276596	المجموع		
73735	173800	0	173800	عام	صناعة المركبات و الخلايا الاولية و البطاريات من خلايا الاولية	2720
73735	173800	0	173800	المجموع		
13598321	15759012	12261	15746751	عام	صناعة الاسلاك المعدنية و الكوابل	2732
13598321	15759012	12261	15746751	المجموع		

قيمة الانتاج والمبيعات في المنشآت الصناعية الكبيرة حسب النشاط والقطاع (بالالف دينار) التراكمي لسنة 2019

تابع جدول (11)

قيمة المبيعات	مجموع قيمة الانتاج	قيمة الانتاج غير السلعي	قيمة الانتاج السلعي	القطاع	النشاط	
1380750	1380750	0	1380750	خاص	صناعة الاجهزة المنزلية غير المصنفة في محل اخر	2750
1999156	7331466	6860310	471156	عام		
3379906	8712216	6860310	1851906	المجموع		
29942410	39017805	1547281	37470524	عام	صناعة المحركات والتوربينات بأستثناء محركات الطائرات والسيارات والدراجات البخارية	2811
29942410	39017805	1547281	37470524	المجموع		
21999145	17032841	570000	16462841	عام	صناعة الالات متعددة الاغراض الاخرى	2819
21999145	17032841	570000	16462841	المجموع		
66894000	119507219	7008219	112499000	عام	صناعة المركبات ذات المحركات	2910
66894000	119507219	7008219	112499000	المجموع		
1458000	1458000	0	1458000	خاص	صناعة الابدان (اعمال تجهيزات العربات)	2920
1458000	1458000	0	1458000	المجموع	للمركبات ذات المحركات, صنع المركبات المقطورة و المركبات نصف المقطورة	
204735	206449	0	206449	خاص	صناعة الأثاث	3100
29205	29205	0	29205	عام		
233940	235654	0	235654	المجموع		
6069670783	6716809717	750807838	5966001879		المجموع الكلي	

قيمة مستلزمات الانتاج السلعية والخدمية في المنشآت الصناعية الكبيرة حسب النشاط والقطاع (بالالف دينار) التراكمي لسنة 2020

جدول (12) يتبع

مجموع قيمة المستلزمات	الخدمية		السلعية		القطاع	النشاط	
	المستلزمات الخدمية	المستلزمات السلعية الأخرى	مواد التعبئة والتغليف	خامات و مواد اولية			
179198	28695	97781	1950	50772	حكومي	استغلال المحاجر لأستخراج الاحجار و الرمال و الطين	810
179198	28695	97781	1950	50772	المجموع		
1613095	452175	292481	14159	854280	عام	استخراج الكبريت	891
1613095	452175	292481	14159	854280	المجموع		
8734540	501020	514450	1418820	6300250	خاص	انتاج و تحضير و حفظ اللحوم و منتجاتها	1010
8734540	501020	514450	1418820	6300250	المجموع		
8547865	183940	1464555	3181205	3718165	خاص	تحضير و حفظ الفواكه و الخضروات	1030
2153285	746434	118660	147035	1141156	مختلط		
10701150	930374	1583215	3328240	4859321	المجموع		
2053811	51282	102690	126282	1773557	خاص	صناعة الزيوت والدهون النباتية والحيوانية	1040
2053811	51282	102690	126282	1773557	المجموع		
14979964	1150562	1858439	2557603	9413360	خاص	صناعة منتجات الألبان	1050
2814711	715952	534901	376698	1187160	عام		
17794675	1866514	2393340	2934301	10600520	المجموع		

قيمة مستلزمات الانتاج السلعية والخدمية في المنشآت الصناعية الكبيرة حسب النشاط والقطاع (بالالف دينار) التراكمي لسنة 2020

تابع جدول (12)

مجموع قيمة المستلزمات	الخدمية	السلعية			القطاع	النشاط
	المستلزمات الخدمية	المستلزمات السلعية الاخرى	مواد التعبئة والتغليف	خامات و مواد اولية		
48167644	13246602	23128560	11662781	129701	خاص	1061 صناعة منتجات طواحين الحبوب و مخلفات طحن الحبوب
5478411	1111883	2961714	1320232	84582	عام	
53646055	14358485	26090274	12983013	214283	المجموع	
909429917	1674553	33596424	39546939	834612001	خاص	1072 صناعة السكر و تكريره
909429917	1674553	33596424	39546939	834612001	المجموع	
375046	8792	124000	16850	225404	خاص	1073 صناعة الكاكاو و الشكولاته و الحلويات السكرية
375046	8792	124000	16850	225404	المجموع	
7303939	331589	758368	1887747	4326235	خاص	1079 صناعة منتجات الاغذية الاخرى غير المصنفة في محل اخر
4202750	1250	1500	0	4200000	عام	
11506689	332839	759868	1887747	8526235	المجموع	
25481927	320110	2169345	252457	22740015	خاص	1080 صناعة الاعلاف الحيوانية المعدة
25481927	320110	2169345	252457	22740015	المجموع	

قيمة مستلزمات الانتاج السلعية والخدمية في المنشآت الصناعية الكبيرة حسب النشاط والقطاع (بالالف دينار) التراكمي لسنة 2020

تابع جدول (12)

مجموع قيمة المستلزمات	الخدمية	السلعية			القطاع	النشاط
	المستلزمات الخدمية	المستلزمات السلعية الاخرى	مواد التعبئة والتغليف	خامات و مواد اولية		
119489491	8691236	13439499	55539643	41819113	خاص	1104 صناعة المشروبات المرطبة غير الكحولية , أنتاج المياه
235295354	31405856	14156011	109497867	80235620	مختلط	
354784845	40097092	27595510	165037510	122054733	المجموع	
1515527	493886	259513	3824	758304	عام	1311 تحضير و غزل الالياف النسيجية , نسج المنسوجات
1515527	493886	259513	3824	758304	المجموع	
7874087	566454	686743	13487	6607403	عام	1312 نسج المنسوجات
7874087	566454	686743	13487	6607403	المجموع	
189779	94860	47391	11523	36005	عام	1392 صناعة المنسوجات الجاهزة بأستثناء الملبوسات
189779	94860	47391	11523	36005	المجموع	
56101	30484	24853	0	764	عام	1393 صناعة البسط و السجاد
56101	30484	24853	0	764	المجموع	
583828	117411	113771	8655	343991	عام	1410 صناعة الملابس بأستثناء الملابس الفرانجية
583828	117411	113771	8655	343991	المجموع	

قيمة مستلزمات الانتاج السلعية والخدمية في المنشآت الصناعية الكبيرة حسب النشاط والقطاع (بالالف دينار) التراكمي لسنة 2020

تابع جدول (12)

مجموع قيمة المستلزمات	الخدمية		السلعية		القطاع	النشاط
	المستلزمات الخدمية	المستلزمات السلعية الاخرى	مواد التعبئة والتغليف	خامات و مواد اولية		
2342402	851394	577313	50973	862722	عام	صناعة الاحذية 1520
2342402	851394	577313	50973	862722	المجموع	
439863	30380	78150	0	331333	خاص	صناعة المنتجات الخشبية الاخرى و صناعة منتجات من الفلين و القش و مواد الضفر
439863	30380	78150	0	331333	المجموع	
732669	23312	38023	0	671334	مختلط	صناعة عجانن الورق والورق المقوى الكرتون
732669	23312	38023	0	671334	المجموع	
16883	2925	10325	900	2733	خاص	صناعة منتجات أخرى من الورق والورق المقوى
16883	2925	10325	900	2733	المجموع	
93051	16944	9142	21431	45534	حكومي	الطباعة 1811
373122	103280	73743	38900	157199	خاص	
507124	23678	117644	8178	357624	عام	
326983	56775	51910	0	218298	مختلط	
1300280	200677	252439	68509	778655	المجموع	

قيمة مستلزمات الانتاج السلعية والخدمية في المنشآت الصناعية الكبيرة حسب النشاط والقطاع (بالالف دينار) التراكمي لسنة 2020

تابع جدول (12)

مجموع قيمة المستلزمات	الخدمية	السلعية			القطاع	النشاط
	المستلزمات الخدمية	المستلزمات السلعية الاخرى	مواد التعبئة والتغليف	خامات و مواد اولية		
8876730	180840	1857871	0	6838019	حكومي	1910 صناعة منتجات افران الكوك
38277572	2181885	2604800	0	33490887	خاص	
8855974	1285194	1726173	93327	5751280	عام	
56010276	3647919	6188844	93327	46080186	المجموع	
1177750	163250	166250	0	848250	حكومي	1920 صناعة المنتجات النفطية المكررة
13742905	1929780	1944640	0	9868485	خاص	
1449057911	105569993	96952448	71287	1246464183	عام	
1463978566	107663023	99063338	71287	1257180918	المجموع	
147777	53490	75087	0	19200	حكومي	2011 صناعة المواد الكيماوية الاساسية باستثناء الاسمدة و المركبات الازوتية
732453	18855	225198	0	488400	خاص	
1495551	150426	1005419	9097	330609	عام	
2375781	222771	1305704	9097	838209	المجموع	

قيمة مستلزمات الانتاج السلعية والخدمية في المنشآت الصناعية الكبيرة حسب النشاط والقطاع (بالالف دينار) التراكمي لسنة 2020

تابع جدول (12)

مجموع قيمة المستلزمات	الخدمية	السلعية			القطاع	النشاط
	المستلزمات الخدمية	المستلزمات السلعية الاخرى	مواد التعبئة والتغليف	خامات و مواد اولية		
34336707	3641766	17444341	3431094	9819506	عام	2012 صناعة الأسمدة و المركبات الازوتية
34336707	3641766	17444341	3431094	9819506	المجموع	
5983723	97800	279500	338150	5268273	خاص	2022 صناعة الدهانات و الورنيشات و الطلاءات المماثلة و احبار الطباعة و المصطكات
5983723	97800	279500	338150	5268273	المجموع	
5252219	77115	69577	1017989	4087538	خاص	2023 صناعة الصابون و المطهرات و مستحضرات التنظيف و التلميع و العطور و مستحضرات التجميل
3569970	1286000	342595	570993	1370382	عام	
8822189	1363115	412172	1588982	5457920	المجموع	
3403590	193660	444910	1184840	1580180	خاص	2100 صناعة المستحضرات الصيدلانية و الكيمياويات الدوائية و المنتجات النباتية
28754541	2215550	2209480	4149980	20179531	عام	
430394	170632	149451	77493	32818	مختلط	
32588525	2579842	2803841	5412313	21792529	المجموع	

قيمة مستلزمات الانتاج السلعية والخدمية في المنشآت الصناعية الكبيرة حسب النشاط والقطاع (بالالف دينار) التراكمي لسنة 2020

تابع جدول (12)

مجموع قيمة المستلزمات	الخدمية	السلعية			القطاع	النشاط
	المستلزمات الخدمية	المستلزمات السلعية الأخرى	مواد التعبئة والتغليف	خامات و مواد اولية		
5460	750	1500	0	3210	عام	2211 صناعة الاطارات و الاثاييب المطاطية تجديد الاسطح الخارجية للأطارات المطاطية و اعادة بنائها
5460	750	1500	0	3210	المجموع	
68650	5000	1250	0	62400	حكومي	2220 صناعة المنتجات اللدائنية
21551400	748957	1176168	451092	19175183	خاص	
264405	180703	32019	0	51683	مختلط	
21884455	934660	1209437	451092	19289266	المجموع	
452985	27000	61000	364985	0	خاص	2391 صناعة المنتجات الخزفية الحرارية
452985	27000	61000	364985	0	المجموع	
157995438	18768287	108198628	185586	30842937	خاص	2392 صناعة المنتجات الطينية الانشائية غير الحرارية و المنتجات الخزفية
157995438	18768287	108198628	185586	30842937	المجموع	
39536323	9208512	13512000	4129039	12686772	خاص	2394 صناعة الأسمنت و الجير و الجص
73164197	11978774	48467154	5031499	7686770	عام	
28652924	471853	5720000	1302744	21158327	مختلط	
141353444	21659139	67699154	10463282	41531869	المجموع	

قيمة مستلزمات الانتاج السلعية والخدمية في المنشآت الصناعية الكبيرة حسب النشاط والقطاع (بالالف دينار) التراكمي لسنة 2020

تابع جدول (12)

مجموع قيمة المستلزمات	الخدمية	السلعية			القطاع	النشاط
	المستلزمات الخدمية	المستلزمات السلعية الاخرى	مواد التعبئة والتغليف	خامات و مواد اولية		
11108483	785450	2233903	401350	7687780	خاص	2395 صناعة الأصناف المنتجة من الخرسانة و الأسمنت و الجص
1849418	597148	828878	2745	420647	عام	
12957901	1382598	3062781	404095	8108427	المجموع	
46771	4300	6280	0	36191	خاص	2396 قطع وتشكيل و اتمام تجهيز الأحجار
46771	4300	6280	0	36191	المجموع	
1677216	230700	452066	0	994450	خاص	2410 صناعة الحديد و الصلب القاعديين
1975140	270000	330000	32000	1343140	عام	
3652356	500700	782066	32000	2337590	المجموع	
142752	9000	25000	0	108752	خاص	2420 صنع الفلزات الثمينة غير الحديدية القاعدية
142752	9000	25000	0	108752	المجموع	

قيمة مستلزمات الانتاج السلعية والخدمية في المنشآت الصناعية الكبيرة حسب النشاط والقطاع (بالالف دينار) التراكمي لسنة 2020

تابع جدول (12)

مجموع قيمة المستلزمات	الخدمية		السلعية		القطاع	النشاط
	المستلزمات الخدمية	المستلزمات السلعية الأخرى	مواد التعبئة والتغليف	خامات و مواد اولية		
403507	116400	85000	0	202107	خاص	صناعة المنتجات المعدنية الانشائية
403507	116400	85000	0	202107	المجموع	
143527	1950	9499	798	131280	خاص	صناعة منتجات من المعادن المشكلة الأخرى الغير مصنفة في مكان اخر
143527	1950	9499	798	131280	المجموع	
6459043	112600	282700	20100	6043643	خاص	صناعة المحركات و المولدات و المحولات الكهربائية و صناعة اجهزة توزيع الكهرباء و التحكم فيها
9719668	626479	1042118	24733	8026338	عام	
16178711	739079	1324818	44833	14069981	المجموع	
151978	28922	57345	3963	61748	عام	صناعة المركبات و الخلايا الاولية و البطاريات من خلايا الاولية
151978	28922	57345	3963	61748	المجموع	
11266007	981325	905016	837723	8541943	عام	صناعة الاسلاك المعدنية و الكوابل
11266007	981325	905016	837723	8541943	المجموع	
766128	32990	50850	41900	640388	خاص	صناعة الاجهزة المنزلية غير المصنفة في محل اخر
2336767	1612764	511227	0	212776	عام	
3102895	1645754	562077	41900	853164	المجموع	

قيمة مستلزمات الانتاج السلعية والخدمية في المنشآت الصناعية الكبيرة حسب النشاط والقطاع (بالالف دينار) التراكمي لسنة 2020

تابع جدول (12)

مجموع قيمة المستلزمات	الخدمية	السلعية			القطاع	النشاط
	المستلزمات الخدمية	المستلزمات السلعية الاخرى	مواد التعبئة والتغليف	خامات و مواد اولية		
18202404	3782559	1203245	0	13216600	عام	2811 صناعة المحركات والتوربينات بأستثناء محركات الطائرات والسيارات والدراجات البخارية
18202404	3782559	1203245	0	13216600	المجموع	
4467090	775250	1449862	4077	2237901	عام	2819 صناعة الآلات متعددة الاغراض الاخرى
4467090	775250	1449862	4077	2237901	المجموع	
67483351	675071	367243	37	66441000	عام	2910 صناعة المركبات ذات المحركات
67483351	675071	367243	37	66441000	المجموع	
913965	55000	94000	0	764965	خاص	2920 صناعة الابدان (اعمال تجهيزات العربات) للمركبات ذات المحركات, صنع المركبات المقطورة و المركبات نصف المقطورة
913965	55000	94000	0	764965	المجموع	
20272	2490	3998	0	13784	خاص	3100 صناعة الأثاث
44941	8521	23936	0	12484	عام	
65213	11011	27934	0	26268	المجموع	
3476318344	234348705	412037524	251484760	2578447355		المجموع الكلي

عدد المنشآت الصناعية الكبيرة و أعداد المشتغلون الدائميون والمؤقتون واجورهم حسب المحافظة (بالالف دينار) التراكمي لسنة

2020

جدول (13)

المشتغلون بدون اجر	المجموع		المشتغلون المؤقتون		المشتغلون الدائميون		عدد المنشآت	المحافظة
	الاجور والرواتب والمزايا	عدد المشتغلون	الاجور والرواتب والمزايا	عدد المشتغلون	الاجور والرواتب والمزايا	عدد المشتغلون		
22	40544017	7549	671339	1035	39872678	6514	44	نينوى
14	79862052	5301	685179	100	79176873	5201	34	كركوك
67	29870147	4527	2060854	712	27809293	3815	74	ديالى
1	40410533	4662	60800	52	40349733	4610	14	الانبار
79	478414788	43753	4904214	1182	473510574	42571	104	بغداد
81	92854079	10138	3851880	922	89002199	9216	88	بابل
24	8375354	1015	293051	66	8082303	949	18	كربلاء
13	16638644	3654	121400	62	16517244	3592	44	واسط
25	238070252	14115	2071200	387	235999052	13728	15	صلاح الدين
14	34008790	5357	2830350	1104	31178440	4253	31	النجف
53	23792868	3006	230560	63	23562308	2943	56	القادسية
43	10263832	2505	966066	664	9297766	1841	34	المنثى
31	73620246	6066	2572350	1093	71047896	4973	59	ذي قار
6	38066725	4249	337636	44	37729089	4205	69	ميسان
0	203102989	10420	669710	142	202433279	10278	35	البصرة
473	1407895316	126317	22326589	7628	1385568727	118689	719	المجموع الكلي

قيمة الانتاج والمبيعات في المنشآت الصناعية الكبيرة حسب المحافظة (بالالف دينار) التراكمي لسنة 2020

جدول (14)

المحافظة	قيمة الانتاج السلعي	قيمة الانتاج غير السلعي	مجموع قيمة الانتاج	قيمة المبيعات
نينوى	75594571	4812680	80407251	74970937
كركوك	379659976	7167595	386827571	347274254
ديالى	40900820	9447520	50348340	37911844
الانبار	61785057	11821177	73606234	45263918
بغداد	1607511639	112013431	1719525070	1532412855
بابل	1365213807	15150672	1380364479	1339919091
كربلاء	12665506	6950463	19615969	12665506
واسط	36128228	2864737	38992965	36194931
صلاح الدين	532011794	86428109	618439903	588200306
النجف	83951847	8730852	92682699	83951847
القادسية	71099435	6959665	78059100	69742820
المتن	58405138	46061955	104467093	87430930
ذي قار	196054032	12931983	208986015	208446517
ميسان	170566200	8955232	179521432	182316197
البصرة	1274453829	410511767	1684965596	1422968830
المجموع الكلي	5966001879	750807838	6716809717	6069670783

قيمة مستلزمات الانتاج السلعية والخدمية في المنشآت الصناعية الكبيرة حسب المحافظة (بالالف دينار) التراكمي لسنة 2020

جدول (15)

مجموع قيمة المستلزمات	الخدمية		السلعية		المحافظة
	المستلزمات الخدمية	المستلزمات السلعية الاخرى	مواد التعبئة والتغليف	خامات و مواد اولية	
56812873	9811370	32627464	4267769	10106270	نينوى
161743053	13874766	22390444	33737607	91740236	كركوك
28991058	5346574	11988318	1070599	10585567	ديالى
45659309	1796487	9254044	6116610	28492168	الانبار
833153352	89295377	58664083	125578085	559615807	بغداد
1089258219	7981259	62086187	50920450	968270323	بابل
9357048	685814	3100114	1452539	4118581	كربلاء
21439341	1415562	16368000	272215	3383564	واسط
259276205	19333970	21943830	5956242	212042163	صلاح الدين
50824102	4778865	22410150	4668485	18966602	النجف
41919522	8148442	20465250	974949	12330881	القادسية
51975085	11566195	23012624	4393707	13002559	المتنى
115405359	3888572	22515276	2717256	86284255	ذي قار
80802529	2351983	30377659	304977	47767910	ميسان
629701289	54073469	54834081	9053270	511740469	البصرة
3476318344	234348705	412037524	251484760	2578447355	المجموع الكلي

عدد المنشآت الصناعية الكبيرة وعدد المشتغلون الدائمون والمؤقتون واجورهم حسب المحافظة و القطاع (بالالف دينار) التراكمي لسنة 2020

جدول (16) يتبع

المشتغلون بدون اجر	المجموع		المشتغلون المؤقتون		المشتغلون الدائمون		عدد المنشآت	القطاع	المحافظة
	الاجور والرواتب والمزايا	عدد المشتغلون	الاجور والرواتب والمزايا	عدد المشتغلون	الاجور والرواتب والمزايا	عدد المشتغلون			
0	264880	58	63030	29	201850	29	1	حكومي	نينوى
22	1512467	417	207050	90	1305417	327	32	خاص	
0	38766670	7074	401259	916	38365411	6158	11	عام	
22	40544017	7549	671339	1035	39872678	6514	44	المجموع	
0	72200	11	0	0	72200	11	1	حكومي	كركوك
14	10424509	1962	16800	13	10407709	1949	31	خاص	
0	69365343	3328	668379	87	68696964	3241	2	عام	
14	79862052	5301	685179	100	79176873	5201	34	المجموع	
0	46200	39	9000	10	37200	29	1	حكومي	ديالى
67	8453539	2393	2051854	702	6401685	1691	72	خاص	
0	21370408	2095	0	0	21370408	2095	1	عام	
67	29870147	4527	2060854	712	27809293	3815	74	المجموع	

عدد المنشآت الصناعية الكبيرة وعدد المشتغلون الدائمون والمؤقتون واجورهم حسب المحافظة و القطاع (بالالف دينار) التراكمي لسنة 2020

تابع جدول (16)

المشتغلون بدون اجر	المجموع		المشتغلون المؤقتون		المشتغلون الدائمون		عدد المنشآت	القطاع	المحافظة
	الاجور والرواتب والمزايا	عدد المشتغلون	الاجور والرواتب والمزايا	عدد المشتغلون	الاجور والرواتب والمزايا	عدد المشتغلون			
1	2716150	523	4000	2	2712150	521	12	خاص	الانبار
0	34592190	3303	19300	25	34572890	3278	1	عام	
0	3102193	836	37500	25	3064693	811	1	مختلط	
1	40410533	4662	60800	52	40349733	4610	14	المجموع	
0	30181780	1755	536984	83	29644796	1672	3	حكومي	بغداد
79	35521111	4549	168900	57	35352211	4492	77	خاص	
0	406036630	35321	4019830	1023	402016800	34298	18	عام	
0	6675267	2128	178500	19	6496767	2109	6	مختلط	
79	478414788	43753	4904214	1182	473510574	42571	104	المجموع	
0	389460	55	28800	10	360660	45	2	حكومي	بابل
81	13807261	3019	1298868	269	12508393	2750	80	خاص	
0	78657358	7064	2524212	643	76133146	6421	6	عام	
81	92854079	10138	3851880	922	89002199	9216	88	المجموع	

عدد المنشآت الصناعية الكبيرة وعدد المشتغلون الدائمون والمؤقتون واجورهم حسب المحافظة و القطاع (بالالف دينار) التراكمي لسنة 2020

تابع جدول (16)

المشتغلون بدون اجر	المجموع		المشتغلون المؤقتون		المشتغلون الدائمون		عدد المنشآت	القطاع	المحافظة
	الاجور والرواتب والمزايا	عدد المشتغلون	الاجور والرواتب والمزايا	عدد المشتغلون	الاجور والرواتب والمزايا	عدد المشتغلون			
0	1082801	141	0	0	1082801	141	1	حكومي	كربلاء
24	2072838	506	173252	46	1899586	460	16	خاص	
0	5219715	368	119799	20	5099916	348	1	عام	
24	8375354	1015	293051	66	8082303	949	18	المجموع	
0	16620	24	0	5	16620	19	1	حكومي	واسط
13	12909544	1812	121400	57	12788144	1755	42	خاص	
0	3712480	1818	0	0	3712480	1818	1	عام	
13	16638644	3654	121400	62	16517244	3592	44	المجموع	
0	117900	17	0	0	117900	17	1	حكومي	صلاح الدين
25	1193600	343	0	0	1193600	343	12	خاص	
0	236758752	13755	2071200	387	234687552	13368	2	عام	
25	238070252	14115	2071200	387	235999052	13728	15	المجموع	

عدد المنشآت الصناعية الكبيرة وعدد المشتغلون الدائميون والمؤقتون واجورهم حسب المحافظة و القطاع (بالالف دينار) التراكمي لسنة 2020

تابع جدول (16)

المشتغلون بدون اجر	المجموع		المشتغلون المؤقتون		المشتغلون الدائميون		عدد المنشآت	القطاع	المحافظة
	الاجور والرواتب والمزايا	عدد المشتغلون	الاجور والرواتب والمزايا	عدد المشتغلون	الاجور والرواتب والمزايا	عدد المشتغلون			
0	280000	30	0	0	280000	30	2	حكومي	النجف
14	9096300	1334	404000	127	8692300	1207	25	خاص	
0	24632490	3993	2426350	977	22206140	3016	4	عام	
14	34008790	5357	2830350	1104	31178440	4253	31	المجموع	
0	379000	73	126000	38	253000	35	2	حكومي	القادسية
53	9371853	1633	0	0	9371853	1633	50	خاص	
0	14042015	1300	104560	25	13937455	1275	4	عام	
53	23792868	3006	230560	63	23562308	2943	56	المجموع	
0	277076	66	171150	50	105926	16	2	حكومي	المتن
43	9986756	2439	794916	614	9191840	1825	32	خاص	
43	10263832	2505	966066	664	9297766	1841	34	المجموع	

عدد المنشآت الصناعية الكبيرة وعدد المشتغلون الدائمون والمؤقتون واجورهم حسب المحافظة و القطاع (بالالف دينار) التراكمي لسنة 2020

تابع جدول (16)

المشتغلون بدون اجر	المجموع		المشتغلون المؤقتون		المشتغلون الدائمون		عدد المنشآت	القطاع	المحافظة
	الاجور والرواتب والمزايا	عدد المشتغلون	الاجور والرواتب والمزايا	عدد المشتغلون	الاجور والرواتب والمزايا	عدد المشتغلون			
31	9647100	1918	2478900	826	7168200	1092	57	خاص	ذي قار
0	63973146	4148	93450	267	63879696	3881	2	عام	
31	73620246	6066	2572350	1093	71047896	4973	59	المجموع	
6	23138853	3651	337636	44	22801217	3607	68	خاص	ميسان
0	14927872	598	0	0	14927872	598	1	عام	
6	38066725	4249	337636	44	37729089	4205	69	المجموع	
0	1195274	139	0	0	1195274	139	2	حكومي	البصرة
0	9514052	1362	669710	142	8844342	1220	29		
0	192393663	8919	0	0	192393663	8919	4		
0	203102989	10420	669710	142	202433279	10278	35	المجموع	
473	1407895316	126317	22326589	7628	1385568727	118689	719	المجموع الكلي	

قيمة الانتاج والمبيعات في المنشآت الصناعية الكبيرة حسب المحافظة والقطاع (بالالف دينار) التراكمي لسنة 2020

جدول (17) يتبع

المحافظة	القطاع	قيمة الانتاج السلعي	قيمة الانتاج غير السلعي	مجموع قيمة الانتاج	قيمة المبيعات
نينوى	حكومي	1831517	0	1831517	1831517
	خاص	7888611	4812680	12701291	7888611
	عام	65874443	0	65874443	65250809
	المجموع	75594571	4812680	80407251	74970937
كركوك	حكومي	195900	0	195900	195900
	خاص	192903135	7054755	199957890	176108667
	عام	186560941	112840	186673781	170969687
	المجموع	379659976	7167595	386827571	347274254
ديالى	حكومي	155250	0	155250	155250
	خاص	23767149	9326172	33093321	23767149
	عام	16978421	121348	17099769	13989445
	المجموع	40900820	9447520	50348340	37911844

قيمة الانتاج والمبيعات في المنشآت الصناعية الكبيرة حسب المحافظة والقطاع (بالالف دينار) التراكمي لسنة 2020

تابع جدول (17)

المحافظة	القطاع	قيمة الانتاج السلعي	قيمة الانتاج غير السلعي	مجموع قيمة الانتاج	قيمة المبيعات
الانبار	خاص	11169918	11251177	22421095	11169918
	عام	16462841	570000	17032841	21999145
	مختلط	34152298	0	34152298	12094855
	المجموع	61785057	11821177	73606234	45263918
بغداد	حكومي	43815580	109281	43924861	36287466
	خاص	45610803	47476589	93087392	45441855
	عام	1114461663	61084819	1175546482	1048082283
	مختلط	403623593	3342742	406966335	402601251
المجموع	1607511639	112013431	1719525070	1532412855	
بابل	حكومي	1809330	0	1809330	1809330
	خاص	1244573584	7367623	1251941207	1244573584
	عام	118830893	7783049	126613942	93536177
	المجموع	1365213807	15150672	1380364479	1339919091

قيمة الانتاج والمبيعات في المنشآت الصناعية الكبيرة حسب المحافظة والقطاع (بالالف دينار) التراكمي لسنة 2020

تابع جدول (17)

المحافظة	القطاع	قيمة الانتاج السلعي	قيمة الانتاج غير السلعي	مجموع قيمة الانتاج	قيمة المبيعات
كربلاء	حكومي	637109	0	637109	637109
	خاص	8583389	6950463	15533852	8583389
	عام	3445008	0	3445008	3445008
	المجموع	12665506	6950463	19615969	12665506
واسط	حكومي	35640	0	35640	35640
	خاص	35974675	2864519	38839194	35974675
	عام	184616	218	118131	184616
	المجموع	36128228	2864737	38992965	36194931
صلاح الدين	حكومي	656640	0	656640	656640
	خاص	7492722	6477840	13970562	7654605
	عام	523862432	79950269	603812701	579889061
	المجموع	532011794	86428109	618439903	588200306

قيمة الانتاج والمبيعات في المنشآت الصناعية الكبيرة حسب المحافظة والقطاع (بالالف دينار) التراكمي لسنة 2020

تابع جدول (17)

المحافظة	القطاع	قيمة الانتاج السلعي	قيمة الانتاج غير السلعي	مجموع قيمة الانتاج	قيمة المبيعات
النجف	حكومي	2852400	0	2852400	2852400
	خاص	38114050	8727852	46841902	38114050
	عام	42985397	3000	42988397	42985397
	المجموع	83951847	8730852	92682699	83951847
القادسية	حكومي	2696280	0	2696280	2696280
	خاص	62062353	6959665	70378633	62062353
	عام	4984187	0	4984187	4984187
	المجموع	71099435	6959665	78059100	69742820
المتن	حكومي	688480	0	688480	688480
	خاص	57716658	46061955	103778613	86742450
	المجموع	58405138	46061955	104467093	87430930

قيمة الانتاج والمبيعات في المنشآت الصناعية الكبيرة حسب المحافظة والقطاع (بالالف دينار) التراكمي لسنة 2020

تابع جدول (17)

المحافظة	القطاع	قيمة الانتاج السلعي	قيمة الانتاج غير السلعي	مجموع قيمة الانتاج	قيمة المبيعات
ذي قار	خاص	40592641	12533332	53125973	40592641
	عام	155461391	398651	155860042	167853876
	المجموع	196054032	12931983	208986015	208446517
ميسان	خاص	105809125	3837234	109646359	121509125
	عام	64757075	5117998	69875073	60807072
	المجموع	170566200	8955232	179521432	182316197
البصرة	حكومي	2458476	0	2458476	2458476
	خاص	51433934	16774344	68208278	51433934
	عام	1220561419	393737423	1614298842	1369076420
	المجموع	1274453829	410511767	1684965596	1422968830
المجموع الكلي	5966001879	750807838	6716809717	6069670783	

قيمة مستلزمات الانتاج السلعية والخدمية في المنشآت الصناعية الكبيرة حسب المحافظة والقطاع (بالالف دينار) التراكمي لسنة 2020

جدول (18) يتبع

مجموع قيمة المستلزمات	الخدمية		السلعية		القطاع	المحافظة
	المستلزمات الخدمية	المستلزمات السلعية الاخرى	مواد التعبئة والتغليف	خامات و مواد اولية		
1253979	11225	340406	0	902348	حكومي	نينوى
8283708	943631	1044444	811263	5484370	خاص	
47275186	8856514	31242614	3456506	3719552	عام	
56812873	9811370	32627464	4267769	10106270	المجموع	
102109	0	0	0	102109	حكومي	كركوك
118196303	9622524	10817345	33734050	64022384	خاص	
43444641	4252242	11573099	3557	27615743	عام	
161743053	13874766	22390444	33737607	91740236	المجموع	
108865	4200	13300	0	91365	حكومي	ديالى
20391489	4786645	10982000	1045866	3576978	خاص	
8490704	555729	993018	24733	6917224	عام	
28991058	5346574	11988318	1070599	10585567	المجموع	

قيمة مستلزمات الانتاج السلعية والخدمية في المنشآت الصناعية الكبيرة حسب المحافظة والقطاع (بالالف دينار) التراكمي لسنة 2020
تابع جدول (18)

مجموع قيمة المستلزمات	الخدمية	السلعية			القطاع	المحافظة
	المستلزمات الخدمية	المستلزمات السلعية الاخرى	مواد التعبئة والتغليف	خامات و مواد اولية		
12539295	549384	2084182	4809789	5095940	خاص	الانبار
4467090	775250	1449862	4077	2237901	عام	
28652924	471853	5720000	1302744	21158327	مختلط	
45659309	1796487	9254044	6116610	28492168	المجموع	
21733016	3566559	1624946	0	16541511	حكومي	بغداد
40779088	6748070	5216217	14115528	14699273	خاص	
531438158	46397036	37276846	1740162	446024114	عام	
239203090	32583712	14546074	109722395	82350909	مختلط	
833153352	89295377	58664083	125578085	559615807	المجموع	
660283	31505	237407	0	391371	حكومي	بابل
1011497741	6059295	59086608	50838117	895513721	خاص	
77100195	1890459	2762172	82333	72365231	عام	
1089258219	7981259	62086187	50920450	968270323	المجموع	

قيمة مستلزمات الانتاج السلعية والخدمية في المنشآت الصناعية الكبيرة حسب المحافظة والقطاع (بالالف دينار) التراكمي لسنة 2020
تابع جدول (18)

مجموع قيمة المستلزمات	الخدمية	السلعية			القطاع	المحافظة
	المستلزمات الخدمية	المستلزمات السلعية الاخرى	مواد التعبئة والتغليف	خامات و مواد اولية		
169583	28580	97431	1950	41622	حكومي	كربلاء
6463898	467092	1839092	1438950	2718764	خاص	
2723567	190142	1163591	11639	1358195	عام	
9357048	685814	3100114	1452539	4118581	المجموع	
17748	2000	10000	0	5748	حكومي	واسط
21225732	1338100	16298000	270757	3318875	خاص	
195861	75462	60000	1458	58941	عام	
21439341	1415562	16368000	272215	3383564	المجموع	
96200	44000	48000	0	4200	حكومي	صلاح الدين
5542094	573980	1266850	1806262	1895002	خاص	
253637911	18715990	20628980	4149980	210142961	عام	
259276205	19333970	21943830	5956242	212042163	المجموع	

قيمة مستلزمات الانتاج السلعية والخدمية في المنشآت الصناعية الكبيرة حسب المحافظة والقطاع (بالالف دينار) التراكمي لسنة 2020
تابع جدول (18)

مجموع قيمة المستلزمات	الخدمية	السلعية			القطاع	المحافظة
	المستلزمات الخدمية	المستلزمات السلعية الاخرى	مواد التعبئة والتغليف	خامات و مواد اولية		
618915	65115	280350	0	273450	حكومي	النجف
27078774	1759000	6735800	3065785	15518189	خاص	
23126413	2954750	15394000	1602700	3174963	عام	
50824102	4778865	22410150	4668485	18966602	المجموع	
1738135	75600	238000	0	1424535	حكومي	القادسية
36737029	7808242	19701420	823905	8403462	خاص	
3444358	264600	525830	151044	2502884	عام	
41919522	8148442	20465250	974949	12330881	المجموع	
279046	5800	26394	0	246852	حكومي	المنشي
51696039	11560395	22986230	4393707	12755707	خاص	
51975085	11566195	23012624	4393707	13002559	المجموع	

قيمة مستلزمات الانتاج السلعية والخدمية في المنشآت الصناعية الكبيرة حسب المحافظة والقطاع (بالالف دينار) التراكمي لسنة 2020
تابع جدول (18)

مجموع قيمة المستلزمات	الخدمية	السلعية			القطاع	المحافظة
	المستلزمات الخدمية	المستلزمات السلعية الاخرى	مواد التعبئة والتغليف	خامات و مواد اولية		
23394047	1846200	16109320	1877686	3560841	خاص	ذي قار
92011312	2042372	6405956	839570	82723414	عام	
115405359	3888572	22515276	2717256	86284255	المجموع	
39067007	1677995	28952272	304899	8131841	خاص	ميسان
41735522	673988	1425387	78	39636069	عام	
80802529	2351983	30377659	304977	47767910	المجموع	
1270801	180194	175392	21431	893784	حكومي	البصرة
34682010	6444449	6301080	5600385	16336096	خاص	
593748478	47448826	48357609	3431454	494510589	عام	
629701289	54073469	54834081	9053270	511740469	المجموع	
3476318344	234348705	412037524	251484760	2578447355	المجموع الكلي	